



**МИНИСТЕРСТВО ОБРАЗОВАНИЯ
ЯРОСЛАВСКОЙ ОБЛАСТИ**

Советская ул., д. 7, г. Ярославль, 150000

Телефон (4852) 40-18-95

Факс (4852) 72-83-81

e-mail: dobr@yarregion.ru

<http://yarregion.ru/depts/dobr>

ОКПО 00097608, ОГРН 1027600681195,

ИНН / КПП 7604037302 / 760401001

18.06.2025 № ИХ.24-4796/2025

На № _____ от _____

Руководителям органов местного самоуправления, осуществляющих управление в сфере образования

Руководителям государственных общеобразовательных организаций, функционально подчинённых министерству образования Ярославской области

(по списку)

Руководителям образовательных учреждений интернатного типа, функционально подчинённых министерству образования Ярославской области

(по списку)

О результатах мониторинга по реализации Единой модели профориентации «Билет в будущее» в общеобразовательных организациях Ярославской области за 2024 год

Уважаемые коллеги!

На основании письма министерства образования Ярославской области от 28.01.2025 № ИХ.24-581/2025 «О проведении мониторинга реализации Единой модели профориентации «Билет в будущее» в общеобразовательных организациях Ярославской области» проведён мониторинг системы работы по реализации Единой модели профориентации «Билет в будущее» (далее – ЕМП «БВБ») в 6-11 классах общеобразовательных организаций Ярославской области (далее – мониторинг).

Направляем аналитическую справку по результатам мониторинга для ознакомления и использования при планировании деятельности в рамках ЕМП «БВБ» в 2025-2026 учебном году (прилагается).

На основании проведённого мониторинга рекомендуем:

1. Руководителям органов местного самоуправления, осуществляющих управление в сфере образования:

1.1. Ознакомить руководителей общеобразовательных организаций с результатами мониторинга за 2024 год. Разработать управленческие решения по повышению уровня реализации ЕМП «БВБ» в общеобразовательных

организациях муниципальных образований в 2025-2026 учебном году. Срок – до 01.09.2025.

1.2. Актуализировать (разработать) нормативно-правовые документы (далее - НПД) по реализации ЕМП «БВБ» с учётом федеральных и региональных НПД (<https://resurs-yar.ru/events/proforientatsiya/bilet-v-budushchee/>). Срок – до 30.09.2025.

1.3. Обеспечить проведение мониторинга по реализации ЕМП «БВБ» в 6-11 классах общеобразовательных организаций муниципальных образований. Срок – в течение 2025-2026 учебного года.

2. Руководителям общеобразовательных организаций:

2.1. Ознакомить педагогических работников с результатами мониторинга и разработать управленческие решения по повышению качества и доступности реализации ЕМП «БВБ» в 2025-2026 учебном году. Срок – до 01.09.2025.

2.2. Разработать (актуализировать) НПД по реализации ЕМП «БВБ» с учётом федеральных, региональных и муниципальных НПД (<https://resurs-yar.ru/events/proforientatsiya/bilet-v-budushchee/>). Срок – до 30.09.2025.

2.3. Запланировать и провести мероприятия по реализации ЕМП «БВБ»: экскурсии, профессиональные пробы, мастер-классы и иные профориентационные мероприятия в соответствии с приказом министерства образования Ярославской области от 30.05.2025 № 353/01-03 «О минимальном количестве профориентационных мероприятий в 2025-2026 учебном году» (<https://resurs-yar.ru/upload/medialibrary/a6f/45m0a185b1a22ed5sqizep1e9xheg5ze.pdf>).

Срок – в течение 2025-2026 учебного года.

2.4. Обеспечить повышение компетентности педагогических работников по вопросам реализации ЕМП «БВБ». Срок – в течение 2025-2026 учебного года.

2.5. Использовать в профориентационной деятельности:

2.5.1. Информационно-методические материалы, размещённые на официальном сайте государственного учреждения Ярославской области «Центр профессиональной ориентации и психологической поддержки «Ресурс» (<https://resurs-yar.ru/>), информационных порталах: «АБИТУРИЕНТ 76» (<https://abiturient76.ru/>), «Школа профессий будущего» (<https://shpb.edu.yar.ru/>).

2.5.2. Успешные практики по реализации ЕМП «БВБ»:

– городского округа город Рыбинск (<https://resurs-yar.ru/upload/medialibrary/93a/b3mlts320w22qfmnoimxbesppgy12osp.pdf>);

– Ростовского муниципального округа (<https://resurs-yar.ru/upload/medialibrary/12a/trli1docuaa9c3dquvxl0ov6rpl6nqkd.pdf>);

– Тутаевского муниципального округа (<https://resurs-yar.ru/upload/medialibrary/153/7wsc5a4pjzlyhlgjhti8z0nflv9ljful.pdf>);

– Ярославского муниципального округа (<https://resurs-yar.ru/upload/medialibrary/bba/cnyh8bkssv7e6wpr7fpuqowdqmjjpbng.pdf>).

– Региональных инновационных площадок по реализации ЕМП «БВБ» (<https://disk.yandex.ru/d/TElCnCgCOw9HIw>):

– муниципального общеобразовательного учреждения «Великосельская средняя школа Гаврилов-Ямского муниципального района»;

– муниципального общеобразовательного учреждения «Кузнечихинская средняя школа» Ярославского муниципального района;

– муниципального общеобразовательного учреждения «Средняя школа № 2 имени Л.П. Семеновой»;

– муниципального общеобразовательного учреждения гимназии имени А.Л. Кекина г. Ростова;

– муниципального общеобразовательного учреждения средней общеобразовательной школы № 5, г. Рыбинск;

– муниципального общеобразовательного учреждения Фоминской средней школы Тутаевского муниципального района.

2.6. Обеспечить проведение мониторинга по реализации ЕМП «БВБ» в 6-11 классах общеобразовательных организаций. Срок – в течение 2025-2026 учебного года.

3. Государственному учреждению Ярославской области «Центру профессиональной ориентации и психологической поддержки «Ресурс»:

3.1. Подготовить и провести семинары-совещания по вопросам реализации ЕМП «БВБ». Срок – в течение 2025-2026 учебного года.

3.2. Разработать примерный план деятельности по реализации ЕМП «БВБ» на 2025-2026 учебный год с учётом федеральных НПД. Срок – до 26.08.2025.


3.3. Продолжить деятельность по тиражированию успешных практик по реализации ЕМП «БВБ». Срок – в течение 2025-2026 учебного года.

3.4. Провести мониторинг по реализации ЕМП «БВБ» за 2025 год. Срок – до 30.12.2025.

Просим руководителей органов местного самоуправления, осуществляющих управление в сфере образования, довести информацию до руководителей общеобразовательных организаций.

Приложение: на 66 л. в 1 экз.

Заместитель министра - начальник
отдела развития профессионального
образования и дополнительного
профессионального образования



А.Н. Гудков

Кузнецова Ирина Вениаминовна, (4852) 72-74-39
Белякова Ольга Павловна, (4852) 72-95-00

Приложение 1
к письму министерства образования
Ярославской области
от _____ 2025 № _____

Министерство образования Ярославской области

Государственное учреждение Ярославской области
«Центр профессиональной ориентации и психологической поддержки
«Ресурс»

Аналитическая справка
по результатам мониторинга сопровождения
профессионального самоопределения и профессиональной
ориентации обучающихся общеобразовательных
организаций Ярославской области
за 2024 год

(реализации Единой модели профориентации «Билет в будущее»
в 6-11 классах общеобразовательных организаций Ярославской области)

адресована руководителям и специалистам органов местного
самоуправления, осуществляющих управление в сфере образования,
руководящим и педагогическим работникам
общеобразовательных организаций Ярославской области

Ярославль, 2025

	СОДЕРЖАНИЕ	Стр.
I.	Введение	3
II.	Учёт в мониторинге количества общеобразовательных организаций, классов, обучающихся	4
III.	Обеспечение межведомственного взаимодействия, координации деятельности	12
IV.	Анализ достижения результатов	16
4.1.	Показатели оценки создания условий в общеобразовательных организациях, обеспечивающих систему работы по реализации Единой модели профориентации «Билет в будущее»	16
4.2.	Показатели оценки качества деятельности по реализации Единой модели профориентации «Билет в будущее» в 6-11 классах	20
4.3.	Показатели по реализации Единой модели профориентации «Билет в будущее» на уровне основного общего образования	27
4.4.	Показатели по реализации Единой модели профориентации «Билет в будущее» на уровне среднего общего образования	32
4.5.	Показатели по охвату профориентационными мероприятиями обучающихся с ограниченными возможностями здоровья на уровне основного общего образования	37
4.6.	Показатели по охвату профориентационными мероприятиями обучающихся с инвалидностью на уровне основного общего образования	40
4.7.	Показатели по охвату профориентационными мероприятиями обучающихся с ограниченными возможностями здоровья на уровне среднего общего образования	43
4.8.	Показатели по охвату профориентационными мероприятиями обучающихся с инвалидностью на уровне среднего общего образования	45
V.	Показатели по эффективности профориентационной работы в профильных классах и классах с углублённым изучением отдельных предметов	47
VI.	Совершенствование структуры среднего профессионального образования	52
VII.	Организация профильных смен в летний период	56
VIII.	Выводы	57
IX.	Адресные рекомендации по результатам анализа мониторинга	65

I. ВВЕДЕНИЕ

Задача конкретная - за ближайшие пять лет подготовить порядка миллиона специалистов рабочих профессий для электронной промышленности, индустрии робототехники, машиностроения, металлургии, фармацевтики, сельского хозяйства и ОПК, строительства, транспорта, атомной и других отраслей, ключевых для обеспечения безопасности, суверенитета и конкурентоспособности России.

В.В. Путин

Мониторинг по сопровождению профессионального самоопределения и профессиональной ориентации обучающихся общеобразовательных организаций Ярославской области за 2024 год (далее – мониторинг) проведён на основании письма министерства образования Ярославской области от 28.01.2025 № ИХ.24-581/2025 «О проведении мониторинга реализации Единой модели профориентации «Билет в будущее» в общеобразовательных организациях Ярославской области» (<https://resurs-yar.ru/upload/medialibrary/73a/ejxgo7sbna4cksqb6e7nql71f6irj12g.pdf>).

Единая модель профориентации «Билет в будущее» (далее – ЕМП «БВБ») реализуется в 6-11 классах общеобразовательных организациях области с 01.09.2023.

Цель ЕМП «БВБ» – формирование единого образовательного и воспитательного пространства в системе основного и среднего общего образовании Российской Федерации, обеспечивающего готовность выпускников общеобразовательных организаций к профессиональному самоопределению с учётом их потребностей и возможностей, а также социально-экономической ситуации на рынке труда и развития современных производств.

Мониторинг является составной частью региональной системы оценки качества образования и предполагает получение объективной и достоверной информации о создании условий, динамике изменений полученных результатов по реализации ЕМП «БВБ» в 6-11 классах общеобразовательных организаций (далее – ОО) на уровнях основного общего образования (далее – ООО) и среднего общего образования (далее – СОО).

Анализ результатов мониторинга проведён в соответствии с данными, предоставленными ОО муниципальных образований (далее – МО), государственными общеобразовательными организациями Ярославской области (далее – ГОУ), функционально подчинёнными министерству образования Ярославской области (далее – МО ЯО), государственными общеобразовательными организациями Ярославской области школами-интернатами (далее – ГОУ школы-интернаты).

В ряде мероприятий доля участников выше 100%. В связи с чем, введён коэффициент вовлечённости (далее - k).

Пакет документов по мониторингу размещён на официальном сайте (<https://resurs-yar.ru/c/d/124/151/5628/#catalog>) государственного учреждения Ярославской области «Центр профессиональной ориентации и психологической поддержки «Ресурс» (далее - ГУ ЯО ЦПОиПП «Ресурс»).

В регионе также ежегодно проводится мониторинг профессиональных планов (предпочтений), уровня готовности к профессиональному выбору старшеклассников, обучающихся в ОО Ярославской области на уровнях ООО (9-е классы) и СОО (11-е классы). Информационно-аналитические материалы размещены на сайте ГУ ЯО ЦПОиПП «Ресурс» (<https://resurs-yar.ru/rezultaty-po-munitsipalnym-obrazovaniyam-monitoring-professionalnykh-planov-vypusknikov-2024-2025/>).

II. УЧЁТ В МОНИТОРИНГЕ КОЛИЧЕСТВА ОБЩЕОБРАЗОВАТЕЛЬНЫХ ОРГАНИЗАЦИЙ, КЛАССОВ, ОБУЧАЮЩИХСЯ

Мониторинг за 2024 год проведён с учётом **65961** обучающихся, **3368** классов с 6-го по 11-ый, **328** ОО области (Таблицы 1, 2, диаграммы 1, 2).

Таблица 1

Количество ОО/классов по параллелям, учтённых в мониторинге

МО/ГОУ/ ГОУ школы-интернаты	Кол-во ОО	Кол-во классов	Количество классов по параллелям					
			6 кл.	7 кл.	8 кл.	9 кл.	10 кл.	11 кл.
Большесельский МО	7	36	7	7	8	7	4	3
Борисоглебский МО	9	44	10	9	10	7	4	4
Брейтовский МО	4	4	1	1	1	1		
Гаврилов-Ямский МО	12	81	16	18	16	15	8	8
Даниловский МО	11	180	30	46	41	41	11	11
Любимский МО	6	30	6	6	6	8	2	2
Мышкинский МО	5	24	5	5	5	5	2	2
Некоузский МО	10	23	4	5	5	5	2	2
Некрасовский МО	9	8	1	1	2	2	1	1
Первомайский МО	8	44	9	9	9	10	4	3
Переславль-Залесский МО	19	153	31	33	31	30	13	15
Пошехонский МО	10	51	10	12	11	11	4	3
Ростовский МО	22	185	37	40	40	38	15	15
г. Рыбинск	27	399	84	82	83	81	35	34
Рыбинский МО	15	99	18	21	21	21	10	8
Тутаевский МО	17	306	33	35	33	32	11	162
Угличский МО	26	152	32	32	35	33	10	10
г. Ярославль	79	1295	310	255	257	255	111	107
Ярославский МО	24	185	41	37	40	36	16	15
ГОУ	3	48	7	6	7	8	10	10
ГОУ школы-интернаты	4	21	5	5	5	6	0	0
Общий итог	327	3368	697	665	666	652	273	415



Диаграмма 1

Из **65961** обучающегося 6-11 классов ОО в мониторинге учтены: **55486** чел. 6-9 классов, **10475** чел. 10-11 классов.

Таблица 2

Количество обучающихся 6-11 классов

МО/ГОУ/ ГОУ школы- интернаты	Общее кол-во обуч-ся 6-11 кл.	Количество обучающихся 6-9 классов по параллелям				Всего об-ся 6-9 кл.	Количество об-ся 10-11 кл. по параллелям		Общее кол-во об-ся 10-11 кл.
		6 кл.	7 кл.	8 кл.	9 кл.		10 кл.	11 кл.	
Большесельский МО	323	67	64	79	69	279	24	20	44
Борисоглебский МО	674	155	142	151	123	571	48	55	103
Брейтовский МО	272	73	51	56	47	227	18	27	45
Гаврилов-Ямский МО	1375	308	276	283	269	1136	118	121	239
Даниловский МО	1268	284	271	271	301	1127	71	70	141
Любимский МО	382	73	99	68	80	320	30	32	62
Мышкинский МО	422	91	91	91	97	370	31	21	52
Некоузский МО	565	120	114	122	119	475	55	35	90
Некрасовский МО	932	193	183	193	222	791	79	62	141
Первомайский МО	389	78	84	81	105	348	25	16	41
Переславль-Залесский МО	2902	625	633	610	548	2416	253	233	486
Пошехонский МО	504	93	112	117	101	423	38	43	81
Ростовский МО	3207	675	673	685	721	2754	223	230	453
г. Рыбинск	9898	2375	2044	1966	1954	8339	835	724	1559
Рыбинский МО	985	220	226	218	234	898	47	40	87
Тутаевский МО	2898	638	685	636	604	2563	181	154	335
Угличский МО	2194	503	434	467	462	1866	187	141	328
г. Ярославль	32597	7058	6819	6871	6507	27255	2837	2505	5342
Ярославский МО	2787	665	627	652	556	2500	155	132	287
ГОУ	1234	177	140	171	187	675	281	278	559
ГОУ школы- интернаты	153	28	35	39	51	153	0	0	0
Общий итог	65961	14499	13803	13827	13357	55486	5536	4939	10475

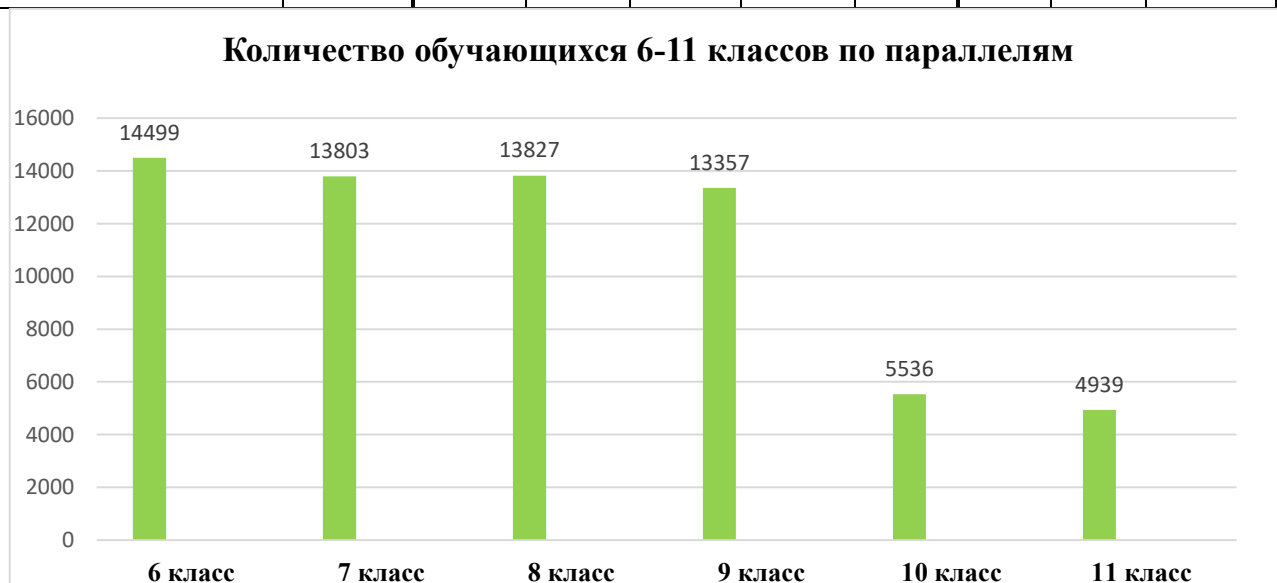


Диаграмма 2

Из 4522 обучающихся с ОВЗ 6-11 классов ОО в мониторинге учтены: в 6-9 классах – 4485 чел., в 10-11 классах - 37 чел. (Таблица 3, диаграмма 3).

Таблица 3

Количество обучающихся с ОВЗ 6-11 классов

МО/ГОУ/ ГОУ школы-интернаты	Кол-во об-ся с ОВЗ 6-11 кл.	Количество обучающихся 6-9 кл. с ОВЗ по параллелям				Кол-во об-ся с ОВЗ 6-9 кл.	Количество об-ся с ОВЗ 10-11 кл. по параллелям		Кол-во об-ся с ОВЗ 10-11 кл.
		6 кл.	7 кл.	8 кл.	9 кл.		10 кл.	11 кл.	
Большесельский МО	56	10	13	15	17	55		1	1
Борисоглебский МО	71	21	21	20	9	71			
Брейтовский МО	33	11	7	7	8	33			
Гаврилов-Ямский МО	152	43	30	32	43	148	2	2	4
Даниловский МО	139	31	27	49	32	139			
Любимский МО	28	6	10	8	4	28			
Мышкинский МО	37	11	4	11	11	37			
Некоузский МО	51	16	15	5	15	51			
Некрасовский МО	89	17	25	19	27	88	1		1
Первомайский МО	65	12	21	10	22	65			
Переславль-Залесский МО	193	55	43	51	44	193			
Пошехонский МО	72	17	14	17	23	71	1		1
Ростовский МО	307	64	76	87	79	306		1	1
г. Рыбинск	849	199	222	203	225	849			
Рыбинский МО	192	48	48	50	46	192			
Тутаевский МО	319	74	94	86	65	319			
Угличский МО	229	55	56	63	51	225	4		4
г. Ярославль	1087	313	316	266	167	1062	20	5	25
Ярославский МО	331	79	71	96	85	331			
ГОУ	80	23	12	15	30	80			
ГОУ школы-интернаты	142	26	32	37	47	142			
Общий итог	4522	1131	1157	1147	1050	4485	28	9	37

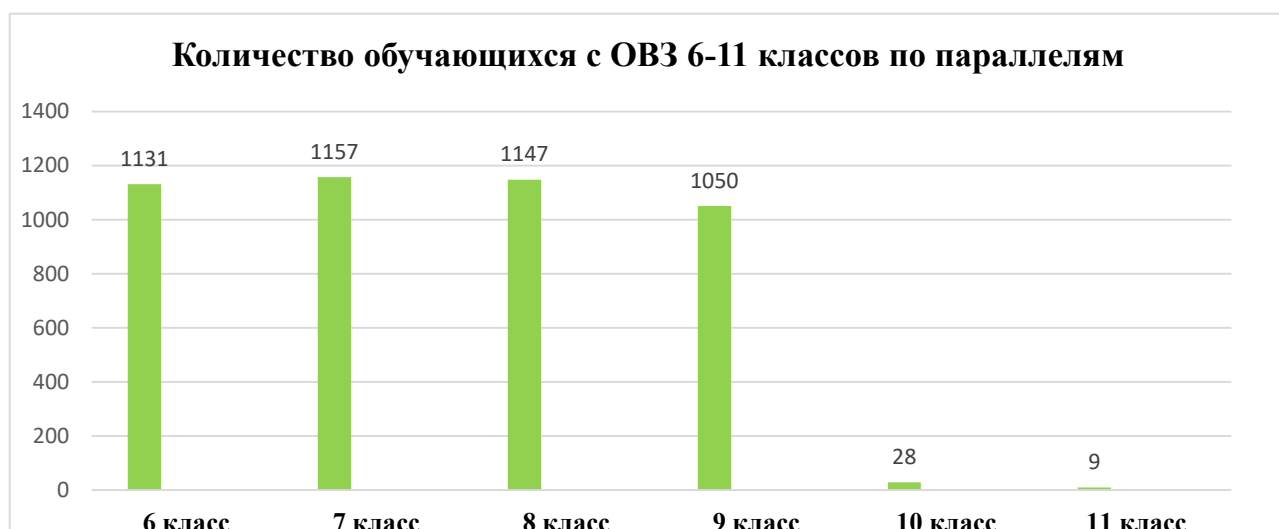


Диаграмма 3

Из **853 обучающихся с инвалидностью 6-11 классов ОО** в мониторинге учтены: из 6-9 классов – **727 чел.**, из 10-11 классов - **126 чел.** (Таблица 4, диаграмма 4).

Таблица 4

Количество обучающихся с инвалидностью 6-11 классов ОО МО/ГОУ

МО/ГОУ/ ГОУ школы-интернаты	Кол-во об-ся с инвалидностью 6-11 кл.	Количество обучающихся с инвалидностью 6-9 кл. по параллелям				Кол-во об-ся с инвалидностью 6-9 кл.	Количество об-ся 10-11 кл. с инвалидностью по параллелям		Кол-во об-ся с инвалидностью 10-11 кл.
		6 кл.	7 кл.	8 кл.	9 кл.		10 кл.	11 кл.	
Большесельский МО	4		1	2	1	4			
Борисоглебский МО	3	2			1	3			
Брейтовский МО	5	1	2	1	1	5			
Гаврилов-Ямский МО	13	1		7	3	11		2	2
Даниловский МО	16	3	3	5	4	15	1		1
Любимский МО	3		1	1	1	3			
Мышкинский МО	2	1			1	2			
Некоузский МО	5	1	2	1	1	5			
Некрасовский МО	15	2	3	6	2	13	1	1	2
Первомайский МО	9	1	2	2	3	8		1	1
Переславль-Залесский МО	26	5	3	6	6	20	3	3	6
Пошехонский МО	2		1			1		1	1
Ростовский МО	55	10	12	16	11	49	2	4	6
г. Рыбинск	118	17	28	29	19	93	16	9	25
Рыбинский МО	15	4	3	3	4	14	1		1
Тутаевский МО	41	7	17	11	6	41			
Угличский МО	43	10	7	5	12	34	9		9
г. Ярославль	336	74	55	60	80	269	34	33	67
Ярославский МО	33	5	10	8	8	31	1	1	2
ГОУ	53	12	10	8	20	50		3	3
ГОУ школы-интернаты	56	10	12	16	18	56			
Общий итог	853	166	172	187	202	727	68	58	126



Диаграмма 4

Доля обучающихся с ОВЗ 6-9 классов, учтённых в мониторинге, от общего количества обучающихся с ОВЗ 6-11 классов составила **99%**.

Доля обучающихся с инвалидностью 6-9 классов, учтённых в мониторинге, от общего количества обучающихся с инвалидностью 6-11 классов составила **85%** (Таблица 5).

Таблица 5

Учёт в мониторинге обучающихся с ОВЗ и инвалидностью 6–9 классов от общего количества обучающихся с ОВЗ и инвалидностью 6-11 классов

МО/ГОУ/ ГОУ школы-интернаты	Общее кол-во об-ся с ОВЗ 6-11 кл.	Из них		Общее кол-во об-ся с инвалидностью 6-11 кл.	Из них	
		Общее кол-во об-ся с ОВЗ 6-9 кл.	Доля об-ся с ОВЗ 6-9 кл. от общего кол-ва об-ся с ОВЗ 6-11 кл. (%)		Общее кол-во об-ся с инвалидностью 6-9 кл.	Доля об-ся с инвалидностью 6-9 кл. от общего кол-ва с инвалидностью 6-11 кл.
Большесельский МО	56	55	98	4	4	100
Борисоглебский МО	71	71	100	3	3	100
Брейтовский МО	33	33	100	5	5	100
Гаврилов-Ямский МО	152	148	97	13	11	85
Даниловский МО	139	139	100	16	15	94
Любимский МО	28	28	100	3	3	100
Мышкинский МО	37	37	100	2	2	100
Некоузский МО	51	51	100	5	5	100
Некрасовский МО	89	88	99	15	13	87
Первомайский МО	65	65	100	9	8	89
Переславль-Залесский МО	193	193	100	26	20	77
Пошехонский МО	72	71	99	2	1	50
Ростовский МО	307	306	99	55	49	89
г. Рыбинск	849	849	100	118	93	79
Рыбинский МО	192	192	100	15	14	93
Тутаевский МО	319	319	100	41	41	100
Угличский МО	229	225	98	43	34	79
г. Ярославль	1087	1062	98	336	269	80
Ярославский МО	331	331	100	33	31	94
ГОУ	80	80	100	53	50	94
ГОУ школы-интернаты	142	142	100	56	56	100
Общий итог	4522	4485	99	853	727	85

Доля обучающихся с ОВЗ 10-11 классов, учтённых в мониторинге, от общего количества обучающихся с ОВЗ 6-11 классов составила **1%**.

Доля обучающихся с инвалидностью 10-11 классов, учтённых в мониторинге, от общего количества обучающихся с инвалидностью 6-11 классов составила **15%** (Таблица 6).

Таблица 6

Учёт в мониторинге обучающихся с ОВЗ и инвалидностью 10–11 классов от общего количества обучающихся с ОВЗ и инвалидностью 6-11 классов

МО/ГОУ/ ГОУ школы-интернаты	Общее кол-во об-ся с ОВЗ 6-11 кл.	Из них		Общее кол-во об-ся с инвалидностью 6-11 кл.	Из них	
		Общее кол-во об-ся с ОВЗ 10-11 кл. с ОВЗ	Доля об-ся 10-11 кл. с ОВЗ от общего кол-ва об-ся с ОВЗ 6-11 кл. (%)		Общее кол-во об-ся с инвалидностью 10-11 кл.	Доля об-ся с инвалидностью 10-11 кл. от общего кол-ва об-ся с инвалидностью 6-11 кл. (%)
Большесельский МО	56	1	1,8	4		0
Борисоглебский МО	71		0	3		0
Брейтовский МО	33		0	5		0
Гаврилов-Ямский МО	152	4	2,6	13	2	15
Даниловский МО	139		0	16	1	6
Любимский МО	28		0	3		0
Мышкинский МО	37		0	2		0
Некоузский МО	51		0	5		0
Некрасовский МО	89	1	1,1	15	2	13
Первомайский МО	65		0	9	1	11
Переславль-Залесский МО	193		0	26	6	23
Пошехонский МО	72	1	1,4	2	1	50
Ростовский МО	307	1	0,3	55	6	11
го г. Рыбинск	849		0	118	25	21
Рыбинский МО	192		0	15	1	7
Тутаевский МО	319		0	41		0
Угличский МО	229	4	1,7	43	9	21
г. Ярославль	1087	25	2,3	336	67	20
Ярославский МО	331		0	33	2	6
ГОУ	80		0	53	3	6
ГОУ школы-интернаты	142		0	56		0
Общий итог	4522	37	1	853	126	15

Сводные данные по количеству обучающихся 6-11 классов, в том числе с ОВЗ и инвалидностью, представлены в таблице 7, диаграммах 5, 6, 7.

Таблица 7

**Количество обучающихся 6-11 классов в том числе с ОВЗ и инвалидностью
ОО МО/ГОУ, учтённых в мониторинге**

6 – 11 классы	6 – 9 классы		10 – 11 классы	
Общее количество обучающихся	Общее количество обучающихся 6-9 классов	Доля обучающихся 6-9 кл. от общего количества обучающихся 6-11 кл.	Общее количество обучающихся 10-11 классов	Доля обучающихся 10-11 кл. от общего количества обучающихся 6-11 кл.
65961	55486	84%	10475	16%
В том числе:				
6 – 11 классы	6 – 9 классы		10 – 11 классы	
Общее количество обучающихся с ОВЗ	Общее количество обучающихся с ОВЗ 6-9 классов	Доля обучающихся с ОВЗ 6-9 кл. от общего количества обучающихся с ОВЗ 6-11 кл.	Общее количество обучающихся с ОВЗ 10-11 классов	Доля обучающихся с ОВЗ 10-11 кл. от общего количества обучающихся с ОВЗ 6-11 кл.
4522	4485	99%	37	1%
6 – 11 классы	6 – 9 классы		10 – 11 классы	
Общее количество обучающихся с инвалидностью	Общее количество обучающихся с инвалидностью 6-9 классов	Доля обучающихся с инвалидностью 6-9 кл. от общего количества обучающихся с инвалидностью 6-11 кл.	Общее количество обучающихся с инвалидностью 10-11 классов	Доля обучающихся с инвалидностью 10-11 кл. от общего количества обучающихся с инвалидностью 6-11 кл.
853	727	85%	126	15%

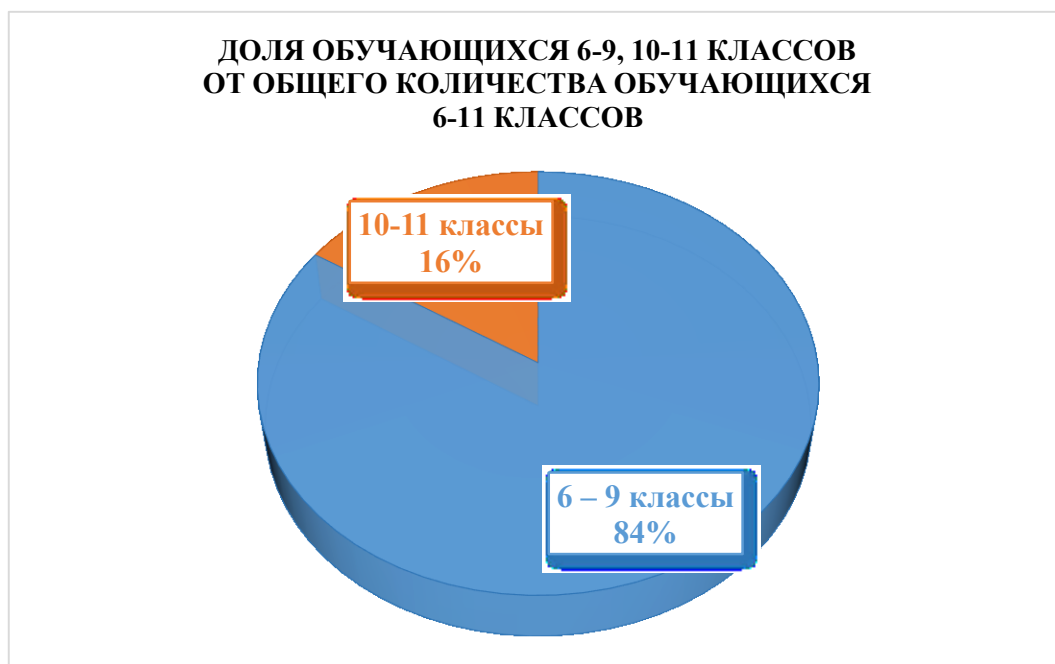


Диаграмма 5

**ДОЛЯ ОБУЧАЮЩИХСЯ С ОВЗ 6-9, 10-11 КЛАССОВ
ОТ ОБЩЕГО КОЛИЧЕСТВА ОБУЧАЮЩИХСЯ С ОВЗ
6-11 КЛАССОВ**



Диаграмма 6

**ДОЛЯ ОБУЧАЮЩИХСЯ С ИНВАЛИДНОСТЬЮ 6-9, 10-11
КЛАССОВ ОТ ОБЩЕГО КОЛИЧЕСТВА ОБУЧАЮЩИХСЯ
С ИНВАЛИДНОСТЬЮ 6-11 КЛАССОВ**



Диаграмма 7

III. ОБЕСПЕЧЕНИЕ МЕЖВЕДОМСТВЕННОГО ВЗАИМОДЕЙСТВИЯ, КООРДИНАЦИИ ДЕЯТЕЛЬНОСТИ

Сегодня важнейшим конкурентным преимуществом являются знания, технологии, компетенции. Это ключ к настоящему прорыву, к повышению качества жизни. Нам нужно выстроить современную профориентацию. Здесь партнёрами школ должны стать университеты, научные коллективы, успешные компании.

В.В. Путин

Обеспечение межведомственного взаимодействия, координации деятельности различных ведомств, учреждений, предприятий, организаций значительно повышает эффективность реализации ЕМП «БВБ».

С 2015 года по Распоряжению Губернатора области (от 16.10.2015 № 561-р) действует на постоянной основе межведомственный совет по координации деятельности в области профессиональной ориентации обучающихся и содействия трудоустройству выпускников, обучавшихся по образовательным программам среднего профессионального образования, который определяет порядок, уровень реализации, ответственных исполнителей, последовательность действий, содержание деятельности (далее – межведомственный совет). С 2022 года межведомственный совет выполняет функции регионального наблюдательного совета образовательно-производственных центров по направлению отраслей, создаваемых в рамках реализации федерального проекта «Профессионалитет» (Распоряжение Губернатора области от 18.07.2022 № 141-р).

В состав Совета входят представители органов исполнительной и законодательной власти, представители предприятий, образовательных, общественных, научных и других организаций, осуществляющих деятельность в области профессиональной ориентации обучающихся.

В 2024 году из 6 заседаний межведомственного совета на 2-х были рассмотрены вопросы по реализации ЕМП «БВБ».

11.04.2024 рассмотрены вопросы:

– О реализации Единой модели профессиональной ориентации (профориентационного минимума) в 6-11 классах общеобразовательных организаций Ярославской области.

– Об опыте реализации Единой модели профессиональной ориентации (профориентационного минимума) в общеобразовательных организациях Ростовского муниципального района.

Протокол № 2 от 11.04.2024

<https://resurs-yar.ru/upload/medialibrary/6de/5rxrxz4hw69e5iw5z9yqeqdwu14pqhbl.pdf>

22.11.2024 рассмотрены вопросы:

– о результатах мониторинга реализации Единой модели профориентации обучающихся 6-11-х классов общеобразовательных организаций Ярославской области в 2023-2024 учебном году;

– опыт реализации Единой модели профориентации в общеобразовательных организациях Тутаевского муниципального района;

– реализация основных программ профессионального обучения для обучающихся общеобразовательных организаций;

Протокол № 6 от 22.11.2024

<https://resurs-yar.ru/upload/medialibrary/941/0b5fdolhujcd340fa1k94tr0rjw7rg0x.pdf>

Межведомственное взаимодействие с участием различных структур и ведомств обеспечивает проведение крупных целевых практико-ориентированных мероприятий, направленных на знакомство обучающихся с возможностями и преимуществами Ярославской области, экономикой региона и перспективами её развития.

В течение 2024 года состоялись:

Неделя открытых дверей Ярославской области

В Ярославском регионе с 22 по 26 апреля 2024 года по инициативе Губернатора Ярославской области прошло масштабное мероприятие «Неделя открытых дверей». Мероприятие стало площадкой, объединившей обучающихся, студентов, представителей ООВО, ПОО, работодателей. В мероприятии приняли участие 50 отраслевых предприятий, 12 ООВО и 20 ПОО. Мероприятие посетили более 12 тысяч человек. На мероприятии ГУ ЯО ЦПОиПП «Ресурс» провёл диагностики, консультации. Более 300 участников мероприятия смогли пройти диагностику профессиональных интересов и получить информацию по образовательным организациям региона. Дополнительно проведены интерактивы на открытой площадке мероприятия для всех желающих - игра «Территория в лицах».

Региональный профориентационный ИТ-форум для обучающихся 6-11 классов (Совместный приказ министерства образования Ярославской области от 06.11.2024 № 409/01-03 и министерства цифрового развития Ярославской области от 06.11.2024 № 159 «О проведении регионального профориентационного форума»). В целях популяризации и повышения привлекательности ИТ-отрасли, во исполнение пункта 23.5 перечня поручений Заместителя Председателя Правительства Российской Федерации Д.Н. Чернышенко по итогам совещания с федеральными и региональными руководителями цифровой трансформации от 10 марта 2023 года № ДЧ-П10-3257 26 ноября 2024 года министерством образования Ярославской области совместно с министерством цифрового развития Ярославской области проведён региональный профориентационный форум ИТ-отрасли (далее – ИТ-Форум, мероприятие). Ответственный организатор - ГУ ЯО ЦПОиПП «Ресурс». В форуме приняло участие более 350 чел.

Команды разработали чат-боты по теме «Повышение комфортности городской среды, в том числе общественных пространств», приняли участие в квизе «В мире умных технологий», разработали и защитили проект сайта/лендинга на платформе конструктора сайтов «Tilda» по темам:

1. «Стиль жизни – здоровье!» (сайт, который популяризирует здоровый образ жизни);
2. «На волне IT-технологий» (сайт, который популяризирует сферу информационных технологий);
3. «Пространство для Тебя» (сайт, который позволяет молодым людям развить свой творческий, лидерский, добровольческий потенциал).

Экспертами – представителями ИТ-предприятий отмечен высокий уровень представленных работ.

По итогам всех этапов победителем стала команда гимназии № 3 г. Ярославля, второе место заняла команда школы №88 г. Ярославля, третье – команда детского технопарка «Кванториум» Ярославского градостроительного колледжа.

Информация об ИТ-Форуме размещена на портале Правительства Ярославский области, в социальных сетях министерства образования Ярославской области, Первый Ярославский, Городской телеканал и др.

– https://portal.yarregion.ru/depts-dobr/press-center/news/detail.php?SECTION_CODE=novosti-natsionalnyy-proekt-obrazovanie&ELEMENT_CODE=vtoroy-ezhegodnyy-proforientatsionnyy-it-forum-proshel-na-baze-shkola-21-yaroslaviya

– <https://vesti-yaroslavslavl.ru/novosti/item/87944-na-baze-shkoly-21-v-yaroslavle-proshel-proforientatsionnyy-it-forum>

- <https://1yar.tv/article/proshel-ejegodnyy-proforientacionnyy-ayti-forum/>
- <https://www.gtk.tv/news/135181.ns>

Всероссийская акция «Неделя без турникетов».

В акции приняло участие более 20 000 обучающихся. Организаторы: «Союз машиностроителей России», министерство инвестиций и промышленности Ярославской области, министерство образования Ярославской области, ГУ ЯО «Центр профессиональной ориентации и психологической поддержки «Ресурс», более 20 предприятий.

Единый день открытых дверей в рамках федерального проекта «Профессионалитет» (октябрь, апрель). Организаторы: министерство образования Ярославской области, предприятия, ГУ ЯО ЦПОиПП «Ресурс», Центр опережающей профессиональной подготовки Ярославской области (далее – ЦОПП ЯО), образовательно-производственные центры (кластеры) Ярославской области, образовательный кластер среднего профессионального образования Ярославской области, предприятия-партнёры: АО «Р-Фарм», СЖД – филиал ОАО «Российские железные дороги», ПАО «Автодизель» (Ярославский моторный завод), АО «Ярославский завод дизельной аппаратуры», ООО «Красный маяк». В рамках ЕДОД проведён комплекс мероприятий, направленных на знакомство обучающихся 8–11-х классов общеобразовательных организаций и их родителей (законных представителей), педагогических работников с кластерами, с возможностями обучения по образовательным программам кластеров с последующим трудоустройством на ведущие отраслевые предприятия и организации региона. В октябре 2024 года в ЕДОД приняло участие более 13000 чел.

Региональный конкурс «Арт-Профи. Топ-регион» проведён на основании приказа министерства образования Ярославской области от 13.12.2023 № 567/01-03 «О проведении регионального конкурса «Арт-Профи. Топ-Регион».

Организаторы конкурса: министерство образования Ярославской области, ГУ ЯО «Центр профессиональной ориентации и психологической поддержки «Ресурс».

Соорганизаторы: ГК «Альфа Групп» г. Ярославля; АО «Ярославский завод упаковочных материалов»; ЯО ОО РСМ.

Конкурс направлен на популяризацию и повышения престижа профессий и специальностей, наиболее востребованных и перспективных, вошедших в топ-регион Ярославской области, активизацию профессионального самоопределения обучающихся, обеспечения ранней профориентации. Приняло участие более 140 чел.

Информация о конкурсе размещена на сайте ГУ ЯО ЦПОиПП «Ресурс» <https://resurs-yar.ru/events/proforientatsiya/art-profi-forum/> и на госпаблике <https://vk.com/event223851399>.

Мастер-класс для обучающихся в рамках чемпионата профессионального мастерства для людей с инвалидностью и людей с ОВЗ «Абилимпикс»

22.04.2024 в рамках чемпионата профессионального мастерства для лиц с инвалидностью и лиц с ОВЗ «Абилимпикс» проведен мастер-класс «Дорога в жизнь или путешествие в будущее», в котором приняли участие старшеклассники с ОВЗ. В рамках мероприятия обсуждались следующие вопросы: «Почему так важно найти свою профессию?», «Как осуществить выбор профессии?», «Как выстроить профессионально-образовательную траекторию?», «Как замотивировать себя на успех?». Также проведён вебинар для родителей (законных представителей) по теме «Профессионально-образовательный маршрут ребёнка с ОВЗ и инвалидностью: в помощь родителям (законным представителям)» (Письмо министерства образования Ярославской области от 18.04.2024 ИХ.24-3296/2024 «О проведении вебинара в рамках IX Ярославского чемпионата «Абилимпикс»).

Веб-конференции «Профессиональная навигация - приёмная кампания 2024» для обучающихся 10-11 классов и родителей (законных представителей)

16.02.2024 проведено профориентационное мероприятие в дистанционном формате для обучающихся 10-11 классов и родителей (законных представителей) «Профессиональная навигация» с участием представителей ООВО региона (Ярославский государственный педагогический университет им. К.Д. Ушинского, Ярославский государственный технический университет, Международная академия бизнеса и новых технологий, Рыбинский государственный авиационный технический университет) (Письмо МО ЯО от 25.01.2024 № ИХ.24-605/2024 «О проведении мероприятия»). В мероприятии приняли участие представители 14 муниципальных образований региона: 7393 обучающихся, 710 педагогов и 1443 родителя из 173 общеобразовательных организаций региона. В рамках мероприятия участники встречи узнали об особенностях приёмной кампании 2024 года, получили актуальную информацию о специфике высшего образования, возможностях целевого обучения, новых технологиях обучения. Материалы и видеозапись мероприятия размещены на сайте ГУ ЯО ЦПОиПП «Ресурс» (<https://resurs-yar.ru/events/proforientatsiya/professionalnaya-navigatsiya/>).

Профориентационные игры «Экономика региона» разработаны специалистами ГУ ЯО ЦПОиПП «Ресурс». Проводятся во всех МО. В 2024 году проведено **1903** игры. Информация по количеству проведённых игр представлена в таблице 8 и диаграмме 8.

Наибольшее количество игр проведено по теме «Мой город» (339). Наименьшее количество по теме «Папа знает» (203).

Таблица 8

Количество проведённых профориентационных игр «Экономика региона» в ОО МО/ГОУ

МО/ГОУ/ ГОУ школы-интернаты	«Промышленность. Версия7х8»	«ТОП- регион»	«Экономическое лото»	«В объективе экономика региона»	«Мой город»	«Фермер»	«Папа знает»
Большесельский МО	0	0	8	4	5	9	4
Борисоглебский МО	1	2	2	0	12	2	9
Брейтовский МО	1	14	8	8	2	8	8
Гаврилов-Ямский МО	8	13	10	10	10	8	10
Даниловский МО	13	14	21	14	20	19	7
Любимский МО	7	7	10	12	5	6	5
Мышкинский МО	3	4	3	3	3	3	5
Некоузский МО	3	9	8	1	14	17	1
Некрасовский МО	1	0	6	7	6	1	1
Первомайский МО	14	14	13	17	15	14	13
Переславль-Залесский МО	26	37	34	28	35	27	21
Пошехонский МО	23	24	30	24	26	31	22
Ростовский МО	14	20	14	7	26	28	16
го.г. Рыбинск	5	12	12	19	19	0	2
Рыбинский МО	21	22	28	17	19	22	13
Тутаевский МО	12	18	15	18	8	11	7
Угличский МО	20	8	19	7	17	17	13
г. Ярославль	22	50	48	1	65	24	27
Ярославский МО	9	11	13	32	19	10	11
ГОУ	6	8	4	49	8	4	7
ГОУ школы- интернаты	5	1	1	13	5	0	1
ИТОГО:	214	288	307	291	339	261	203
	1903						



Диаграмма 8

На муниципальном уровне образованы и активно функционируют координационные советы по профориентации, разработаны положения, комплексы мер по реализации профессиональной ориентации, муниципальные программы по развитию муниципальных систем образования, приказы о плане мероприятий по реализации ЕМП «БВБ», заключены договоры, соглашения между МОУО/ОО, ПОО, ООВО, ООДО, предприятиями.

IV. АНАЛИЗ ДОСТИЖЕНИЯ РЕЗУЛЬТАТОВ

Подчеркну, что профориентация даёт молодёжи возможность увидеть своё место в будущем страны, внести личный вклад в развитие науки, промышленности, экономики. Именно поэтому работа по профориентации проводится в школах в рамках внеурочной деятельности, охватывает всю систему дополнительного образования. Очень ценно, что сегодня к ней активно присоединяется профессиональное сообщество, те, кто напрямую взаимодействует с нашими замечательными и талантливыми ребятами.

С.С. Кравцов

4.1. ПОКАЗАТЕЛИ ОЦЕНКИ СОЗДАНИЯ УСЛОВИЙ В ОБЩЕОБРАЗОВАТЕЛЬНЫХ ОРГАНИЗАЦИЯХ, ОБЕСПЕЧИВАЮЩИХ СИСТЕМУ РАБОТЫ ПО РЕАЛИЗАЦИИ ЕМП «БВБ»

Показатель - наличие нормативно-правового обеспечения профориентационной деятельности

Целевое значение показателя – наличие нормативно-правового обеспечения ЕМП «БВБ»

Целевое значение показателя достигнуто.

В Ярославской области профессиональная ориентация реализуется на системной основе: от обоснованного профессионального самоопределения к качественному профессиональному образованию и успешному профессиональному старту. Такой подход позволяет значительно повысить мотивированность профессионального выбора и конкурентоспособность молодёжи в условиях современного рынка труда.

На региональном уровне разработаны нормативно-правовые документы (далее – НПД), регламентирующие деятельность по реализации ЕМП «БВБ»:

– Распоряжение Губернатора Ярославской области от 16.10.2015 N 561-р «О межведомственном совете по координации деятельности в области профессиональной ориентации обучающихся и содействия трудоустройству выпускников, обучавшихся по образовательным программам среднего профессионального образования» (с изменениями и дополнениями)

<https://resurs-yar.ru/upload/medialibrary/d3c/9idv0e33hcbfl3s47fndc961ntmxsfz0.pdf>

– Концепция развития системы сопровождения профессионального самоопределения обучающихся Ярославской области в новой редакции (Приказ департамента образования Ярославской области от 22.02.2023 №101/01-03)

<https://resurs-yar.ru/upload/medialibrary/6b2/rkozhlnmv61f3oshbawst5118a4z61ct.pdf>

– Перечень профессий и специальностей СПО, наиболее востребованных, новых и перспективных в Ярославской области (топ-регион) (Постановление Правительства Ярославской области от 27.03.2025 N 296-п «О внесении изменений в постановление Правительства области от 20.06.2017 N 498-п»)

<https://resurs-yar.ru/upload/medialibrary/4b1/249pew6y5w1lxf14n42dmj3r6brj1fkt.pdf>

– Положение о мониторинге системы работы по самоопределению и профессиональной ориентации обучающихся общеобразовательных организаций Ярославской области (Приказ департамента образования Ярославской области от 17.03.2023 № 150/01-03)

<https://resurs-yar.ru/upload/medialibrary/e1c/99gko98ycva6mep4277zmtio8e7118vq.pdf>

– Комплекс мер по развитию профессиональной ориентации обучающихся и содействию трудоустройству выпускников, обучавшихся по образовательным программам среднего профессионального образования в Ярославской области, на 2025-2028 годы (Утверждён на заседании Совета. Протокол № 3 от 24.03.2025)

<https://resurs-yar.ru/upload/medialibrary/420/psd34m3xtuw3cx8yce3wk2p6xr3h9ich.pdf>

– Приказ МО ЯО от 13.08.2024 № 301/01-03 «О назначении регионального оператора по реализации Единой модели профориентации в 2024-2025 учебном году»

<https://resurs-yar.ru/upload/medialibrary/7cd/mqn1yxiz3jid9r2ezbnkzo9x11ns8wp5.pdf>

– Приказ МО ЯО от 03.09.2024 № 260/01-04 «Об утверждении плана мероприятий по реализации Единой модели профориентации в 6-11-х классах общеобразовательных организаций Ярославской области в 2024-2025 уч. году»

<https://resurs-yar.ru/upload/medialibrary/443/dar0u7qdgz3sj3zf4911o7vk3ifpqkdv.pdf>

– Приказ МО ЯО от 20.09.2024 №278/01-04 «Об утверждении уровней реализации ЕМП в общеобразовательных организациях ЯО на 2024-2025 уч. год»

<https://resurs-yar.ru/upload/medialibrary/e9f/zxc54rx17wlbqabsyij329nrbhcy12po.pdf>

– Приказ министерства образования Ярославской области от 30.05.2025 № 353/01-03 «О минимальном количестве профориентационных мероприятий в 2025-2026 уч. году» (<https://resurs-yar.ru/upload/medialibrary/a6f/45m0al85b1a22ed5sqizep1e9xheg5ze.pdf>).

Приказами руководителей муниципальных органов управления образования (далее – МОУО) назначены **территориальные администраторы** реализации ЕМП «БВБ» в каждом МО. Территориальные администраторы обеспечивают нормативное, организационно-педагогическое, информационно-методическое, аналитическое сопровождение профориентационной деятельности, контроль её реализации. С целью оперативного информирования создан **чат территориальных администраторов**. Ведёт

чат главный специалист ГУ ЯО ЦПОиПП «Ресурс». На системной основе по пятницам региональным оператором реализации ЕМП «БВБ» (ГУ ЯО ЦПОиПП «Ресурс») проводятся семинары-совещания в формате ВКС с территориальными администраторами.

В 2024 году во всех МО деятельность по реализации ЕМП «БВБ» осуществлялась на основании разработанных и утверждённых НПД на муниципальном уровне.

На уровне МОУО и на уровне ОО проводится целенаправленная работа по заключению договоров/соглашений о сотрудничестве с предприятиями, организациями, ООДО, ПОО, ООВО по вопросам сопровождения профессионального самоопределения и профессиональной ориентации обучающихся.

Основными нормативными документами (локальными актами) в ОО являются: Устав, учебный план, положения, приказы, договоры/соглашения о сотрудничестве, планы/комплексные программы профориентационной деятельности, программа развития профориентационной работы на учебный год, порядок деятельности (регламент) и др. В ОО профессиональная ориентация включена в программу «Воспитание», направление «Профориентация». Программа направлена на формирование готовности обучающихся к выбору направления своей образовательно-профессиональной деятельности в соответствии с личными интересами, индивидуальными особенностями и способностями, с учётом потребностей рынка труда.

Заключение договоров/соглашений в ОО повышает эффективность проведения практико-ориентированных мероприятий: экскурсий, профессиональных проб, встреч с представителями профессий, конкурсов, мастер-классов и иных мероприятий.

На уровне ОО заключено **1199** договоров/соглашений (Таблица 9).

Таблица 9

Количество заключённых договоров/соглашений на уровне ОО МО/ГОУ

МО/ГОУ	Кол-во договоров/соглашений с предприятиями/организациями	Кол-во договоров/соглашений с ПОО	Кол-во договоров/соглашений с ООВО	Кол-во договоров/соглашений с ООДО	Общее кол-во
Большесельский МО	0	0	0	1	1
Борисоглебский МО	8	2	5	7	22
Брейтовский МО	2	0	0	2	4
Гаврилов-Ямский МО	15	12	3	10	40
Даниловский МО	1	7	0	2	10
Любимский МО	0	5	0	3	8
Мышкинский МО	0	0	0	1	1
Некоузский МО	11	0	2	12	25
Некрасовский МО	2	0	0	1	3
Первомайский МО	10	8	0	4	22
Переславль-Залесский МО	86	28	18	19	151
Пошехонский МО	5	3	0	19	27
Ростовский МО	43	21	9	14	87
го.г. Рыбинск	83	129	34	49	295
Рыбинский МО	9	1	0	6	16
Тутаевский МО	25	13	11	39	88
Угличский МО	4	4	1	16	25
г. Ярославль	59	43	76	128	306
Ярославский МО	21	12	8	14	55
ГОУ	3	1	6	3	13
Общий итог	387	289	173	350	1199

Договоры/соглашения о сотрудничестве ОО с предприятиями, организациями, ПОО, ООВО, ООДО по реализации профессиональной ориентации заключены в Гаврилов-Ямском, Переславль-Залесском, Ростовском, Тутаевском, Угличском, Ярославском МО, го.г. Рыбинск, г. Ярославле и ГОУ.

Общее количество договоров/соглашений в 2024 году возросло на 137 (Таблица 10).

Таблица 10

Сводные данные по количеству, заключённых договоров/соглашений на уровне ОО МО/ГОУ за 2023, 2024 гг.

Год	Кол-во договоров/соглашений с предприятиями/организациями	Кол-во договоров/соглашений с ПОО	Кол-во договоров/соглашений с ООВО	Кол-во договоров/соглашений с ООДО	Общее кол-во
2023	395	274	140	273	1062
2024	387	289	173	350	1199
Прирост	- 8	+ 15	+ 33	+ 77	+ 137

На уровне МОУО в 10 муниципальных образованиях заключены договоры/соглашения в Борисоглебском, Даниловском, Первомайском, Пошехонском, Ростовском, Рыбинском, Тутаевском, Ярославском МО, Переславль-Залесском МО, го.г. Рыбинск.

В трёх муниципальных образованиях заключены договоры/соглашения с предприятиями/организациями, ПОО, ООВО, ООДО: Переславль-Залесском МО, Ростовском МО и го.г. Рыбинск.

Сводные данные представлены в таблицах 11, 12.

Таблица 11

Количество заключённых договоров/соглашений на уровне МОУО

МО/ГОУ	Кол-во договоров с предприятиями/организациями	Кол-во договоров с ПОО	Кол-во договоров с ООВО	Кол-во договоров с ООДО	ВСЕГО
Борисоглебский МО				3	3
Даниловский МО		1			1
Первомайский МО	1	1			2
Переславль-Залесский МО	2	1	1	1	5
Пошехонский МО				1	1
Ростовский МО	3	2	3	2	10
го.г. Рыбинск	6	8	2	1	17
Рыбинский МО	1	1		1	3
Тутаевский МО			2	2	4
Ярославский МО		1	3		4
Общий итог	13	15	11	11	50

Таблица 12

Год	2023 год	2024 год	Прирост
Количество договоров/соглашений	44	50	+ 6

4.2. ПОКАЗАТЕЛИ ОЦЕНКИ КАЧЕСТВА ДЕЯТЕЛЬНОСТИ ПО РЕАЛИЗАЦИИ ЕМП «БВБ» В 6-11 КЛАССАХ

Показатель - доля обучающихся 6 – 11 классов, принявших участие в проекте ранней профориентации «Билет в будущее» (%)

Целевое значение показателя - 4%

В рамках федерального проекта «Успех каждого ребёнка» национального проекта «Образование» в 2024 году в Ярославской области продолжалась реализация проекта «Билет в будущее», целью которого является формирование готовности к профессиональному самоопределению обучающихся 6-11-х классов (<https://bvbinform.ru/>).

На основании Поручения Президента Российской Федерации Пр-2182 от 20.12.2020, а также приказа Минпросвещения России от 20.05.2021 № 262, федеральным оператором проекта «Билет в будущее» (далее – Проект) является Фонд Гуманитарных Проектов (далее – Фонд).

Функции **регионального оператора** проекта «Билет в будущее» возложена на ГУ ЯО ЦПОиПП «Ресурс» (Приказ МО ЯО от 08.02.2024 № 48/01-03 «О назначении Регионального оператора проекта «Билет в будущее» в 2024 году» (<https://resurs-yar.ru/upload/medialibrary/a21/f4qoe7f2saya7o5803ect8erdzhd710n.pdf>)).

Целевые значения показателей реализации Проекта в 2024 году достигнуты.

Численность обучающихся 6-11 классов, которые приняли участие в мероприятиях Проекта составило **12 248 человек - 18%** от общего количества обучающихся 6-11 классов (**68407**). Из них присоединились к Проекту в 2024 году **4893** человека, **7355** ранее участвовали в Проекте.

7655 обучающихся прошли различные диагностики и смогли понять свои профессиональные склонности и возможности (из них **309 обучающихся ОВЗ**).

Важной составляющей Проекта являются практико-ориентированные мероприятия, направленные на знакомство с предприятиями региона и пробу своих сил в различных видах деятельности. В этом году численность партнеров-работодателей, принявших участие в организации профориентационных мероприятий составила **42 работодателя** Ярославского региона, которые провели для учащихся экскурсии, мастер-классы и другие активности.

Профессиональные пробы в очном формате проведены на площадках 30 организаций (ПОО ООВО, площадках работодателей-партнёров) в Ярославле, Данилове, Любиме, Мышкине, Переславле, Пошехонье, Ростове, Рыбинске и Рыбинском районе, Гаврилов-Яме, Тутаеве и Угличе для **1417** обучающегося.

1615 обучающихся посетили мероприятия партнёров: экскурсии, мастер-классы, иные мероприятия.

Экскурсии состоялись на ведущие предприятия региона, такие как: ПАО «Автодизель» (ЯМЗ), Филиал АО «Кордиант» в г. Ярославль (Ярославский шинный завод), АО «Русские краски», ПАО «Ярославский завод «Красный Маяк», АО «Производственная компания «Ярославич», АО «Корд», АО «Фритекс», ПАО «Тутаевский моторный завод», АО «Русская механика», АО «Рыбинский завод приборостроения» ПАО «Судостроительный завод «Вымпел», ПАО «Ростовский оптико-механический завод», АО «Гаврилов-Ямский машиностроительный завод «Агат», ЗАО «Завод «ЛИТ», ООО «ПолиЭР», ПАО «Ярославский комбинат технических тканей «Красный перекоп», Ярославский электровозоремонтный завод им. Бещева АО «Желдорреммаш».

Кроме этого предприятия посетили 1000 обучающихся профессиональных образовательных организаций и 300 студентов образовательных организаций высшего образования.

Наставниками для ребят стали **педагоги-навигаторы** из **234** ОО региона.

256 педагогов-навигаторов, прошли обучение по программе повышения квалификации в рамках Проекта.

В 2024 году в ОО области реализация ЕМП «БВБ» осуществлялась в соответствии с приказом Минпросвещения России от 31.08.2023 № 650 «Об утверждении Порядка осуществления мероприятий по профессиональной ориентации обучающихся по образовательным программам основного общего и среднего общего образования» и методических рекомендаций по реализации Единой модели профориентации в образовательных организациях Российской Федерации, реализующих образовательные программы основного общего и среднего общего образования (Письмо Минпросвещения России от 23.08.2024 № АЗ-1705/05).

Цель ЕМП «БВБ» – формирование единого образовательного и воспитательного пространства в системе основного и среднего общего образования Российской Федерации, обеспечивающего готовность выпускников общеобразовательных организаций к профессиональному самоопределению с учётом их потребностей и возможностей, а также социально-экономической ситуации на рынке труда и развития современных производств.

Представитель региона – Кузнецова Ирина Вениаминовна, директор ГУ ЯО ЦПОиПП «Ресурс», входит в состав **федерального экспертного совета** по реализации ЕМП «БВБ».

Региональным оператором ЕМП «БВБ» в 2024 году утверждено государственное учреждение Ярославской области «Центр профессиональной ориентации и психологической поддержки «Ресурс» (далее – ГУ ЯО ЦПОиПП «Ресурс»).

Партнёрами проекта ЕМП «БВБ» стали 94 организации и предприятия Ярославской области.

ЕМП «БВБ» реализовывалась на трёх уровнях: базовом (40 часов), основном (60 часов) и продвинутом (80 часов).

Базовый уровень включает курс внеурочной деятельности «Россия – мои горизонты», профориентационные занятия на уроках, родительские собрания.

Основной уровень в дополнение к базовому включает практико-ориентированный модуль (профессиональные пробы, мастер-классы и другие активности), дополнительное образование.

Продвинутый уровень дополнительно к основному включает профессиональное обучение («Первая профессия») по одной из востребованных в регионе профессий/профильные предпрофессиональные классы.

В 2024 году: на базовом уровне – **28%** ОО, **554** класса; на основном уровне – **62%** ОО, **945** классов; на продвинутом уровне – **10%** ОО, **126** классов. (Таблицы 13, 14, 15, диаграмма 9).

Таблица 13

Уровни реализации ЕМП «БВБ» в 6-9 классах ОО МО/ГОУ (по классам)

МО/ГОУ/ ГОУ школы- интернаты	Кол-во 6 классов			Кол-во 7 классов			Кол-во 8 классов			Кол-во 9 классов		
	базовый	основной	продвинутый	базовый	основной	продвинутый	базовый	основной	продвинутый	базовый	основной	продвинутый
Большесельский МО	5	1		4	1		5	1		5	1	
Борисоглебский МО	8			8			8			5	1	
Брейтовский МО	2	2		2	1		2	2		2	2	
Гаврилов-Ямский МО	6	5		6	5		6	5		7	4	
Даниловский МО	4	6		4	6		4	6		5	5	

Любимский МО	5	1		5	1		4	2		5	1	
Мышкинский МО		3			3			3			3	
Некоузский МО		10			10			10			8	
Некрасовский МО	7			6	1		7			6	1	
Первомайский МО	2	6		1	6		2	6		2	6	
Переславль-Залесский МО	4	15		4	15		4	15		4	15	
Пошехонский МО	3	5		4	5		3	5		4	4	1
Ростовский МО	1	16	4	1	15	4	1	13	6		14	6
го.г. Рыбинск		26			26			18	8		11	15
Рыбинский МО	10	4		11	4		11	4		11	4	
Тутаевский МО	9	8		9	8		8	8		9	8	
Угличский МО	14	9		14	10		14	10		12	11	
г. Ярославль	26	44	6	26	45	5	26	43	7	26	44	6
Ярославский МО	4	18		3	18		3	18		3	18	
ГОУ	1	1		1	1		1	1		1	1	
ГОУ интернаты	3			3			4			4		
Общий итог	114	180	10	112	181	9	113	170	21	111	162	28

Таблица 14

Уровень реализации ЕМП «БВБ» в 10-11 классах ОО МО/ГОУ

МО/ГОУ	Кол-во 10 классов			Кол-во 11 классов		
	базовый	основной	продвинутый	базовый	основной	продвинутый
Большесельский МО	3	1		2	1	
Борисоглебский МО	3			3		
Брейтовский МО	1	1		1	1	
Гаврилов-Ямский МО	2	5		2	5	
Даниловский МО	2	5		2	5	
Любимский МО	2			2		
Мышкинский МО		2			2	
Некоузский МО		7			7	
Некрасовский МО	4	1		4	1	
Первомайский МО		4			3	
Переславль-Залесский МО		11			14	
Пошехонский МО		4			2	1
Ростовский МО		7	5		8	4
го.г. Рыбинск		9	15		10	14
Рыбинский МО	7	3		6	2	
Тутаевский МО	2	8		1	8	
Угличский МО	4	6		5	6	
г. Ярославль	20	38	11	22	40	6
Ярославский МО	1	13		1	12	
ГОУ	1		1	1		1
Общий итог	52	125	32	52	127	26

**Сводные данные по уровням реализации ЕМП «БВБ» в 6-11 классах
(по параллелям)**

Классы	Уровни реализации ЕМП «БВБ» (кол-во классов)		
	базовый	основной	продвинутый
6	114	180	10
7	112	181	9
8	113	170	21
9	111	162	28
10	52	125	32
11	52	127	26
ИТОГО:	554 (34%)	945 (58%)	126 (8%)



Диаграмма 9

В 2024 год 6 общеобразовательных организаций заключили партнёрские соглашения с региональным оператором по реализации ЕМП «БВБ»:

- муниципальное общеобразовательное учреждение «Великосельская средняя школа Гаврилов-Ямского муниципального района»;
- муниципальное общеобразовательное учреждение гимназия имени А.Л. Кекина г. Ростова;
- муниципальное общеобразовательное учреждение Фоминская средняя школа Тутаевского муниципального района;
- муниципальное общеобразовательное учреждение «Кузнечихинская средняя школа» Ярославского муниципального района;
- муниципальное общеобразовательное учреждение средняя общеобразовательная школа № 5, г. Рыбинск;
- муниципальное общеобразовательное учреждение «Средняя школа № 2 имени Л.П. Семеновой».

Региональные инновационные площадки провели 6 модельных семинаров, представив опыт реализации ЕМП «БВБ» по всем направлениям: урочная, внеурочная, практико-ориентированная деятельность, дополнительное образование, профессиональное обучение («Первая профессия»).

В модельных семинарах приняло участие более 300 педагогических и руководящих работников из 136 ОО муниципальных образований.

Партнёрами при проведении модельных семинаров стали 18 образовательных организаций среднего и высшего образования и 29 предприятий среди которых:

- Ярославский опытно-промышленный нефтемаслозавод имени Д.И Менделеева;
- Публичное акционерное общество «Ростовский оптико-механический завод»;
- Общество с ограниченной ответственностью «Красный маяк»;
- Закрытое акционерное общество Кофе-цикорный комбинат «Аронап»;
- Общество с ограниченной ответственностью производственное объединение «Сады Аурики»;
- Общество с ограниченной ответственностью сельскохозяйственное предприятие «Курдумовское»;
- Общество с ограниченной ответственностью «Ярославские путешествия»;
- Общество с ограниченной ответственностью «Агромир»;
- войсковая часть 98536;
- Крестьянское фермерское хозяйство «Цветочная ферма «Флористио»;
- Автономная Некоммерческая Организация Физкультурно-Спортивный Клуб «Вежливые люди»;
- Межмуниципальный отдел министерства внутренних дел России «Тутаевский»;
- Ярославская детская железная дорога;
- Общество с ограниченной ответственностью «Медведев и К»;
- Государственное бюджетное учреждение здравоохранения Ярославской области «Рыбинская городская больница № 1»;
- Государственное бюджетное учреждение здравоохранения Ярославской области «Городская больница № 2 имени Н.И. Пирогова»;
- Федеральное государственное бюджетное учреждение культуры «Государственный Ростово-Ярославский архитектурно-художественный музей-заповедник»;
- ГОУ ЯО «Центр детского и юношеского туризма и экскурсий»;
- Муниципальное дошкольное образовательное бюджетное учреждение «Великосельский детский сад №14»;
- и другие.

Материалы модельных семинаров размещены на Яндекс-диске (<https://disk.yandex.ru/d/TElCnCcOw9Hlw>).

Одно из направлений ЕМП «БВБ» - внеурочная деятельность, в рамках которой еженедельно проводятся занятия «Россия – мои горизонты» (34 часа) (<https://kb.bvbinfo.ru/?section=vneurochnaya-deyatelnost>).

92% общеобразовательных организаций размещают расписание занятий по «Россия – мои горизонты» на своих официальных сайтах.

В Большесельском, Брейтовском, Любимском, Мышкинском, Некоузском, Первомайском, Переславль-Залесском, Пошехонском, Ростовском, Тутаевском МО, ГОУ в 100% ОО на официальных сайтах размещены расписания занятий «Россия – мои горизонты» (Таблица 16).

**Размещение расписания занятий по внеурочной деятельности
«Россия - мои горизонты» на сайтах ОО**

МО/ГОУ/ГОУ интернаты	Количество ОО в МО ГОУ/ГОУ интернаты	Кол-во ОО, в которых на сайтах размещены расписания занятий внеурочной деятельности "Россия - мои горизонты"	Доля ОО, в которых на сайтах размещены расписания занятий внеурочной деятельности «Россия - мои горизонты» (%)
Большесельский МО	7	7	100%
Борисоглебский МО	9	6	67%
Брейтовский МО	4	4	100%
Гаврилов-Ямский МО	12	11	92%
Даниловский МО	11	9	82%
Любимский МО	6	6	100%
Мышкинский МО	5	5	100%
Некоузский МО	10	10	100%
Некрасовский МО	9	7	78%
Первомайский МО	8	8	100%
Переславль-Залесский МО	19	19	100%
Пошехонский МО	10	10	100%
Ростовский МО	22	22	100%
г.г. Рыбинск	27	26	96%
Рыбинский МО	15	13	87%
Тутаевский МО	17	17	100%
Угличский МО	26	20	77%
г. Ярославль	79	73	92%
Ярославский МО	24	21	88%
ГОУ	3	3	100%
ГОУ школы-интернаты	4	3	75%
Общий итог	327	300	92%

Акселерационная программа в рамках проекта «Билет в будущее» в 2024 году

В соответствии с письмом Фонда Гуманитарных проектов (Федеральный оператор проекта) № 115/24 от 02 апреля 2024 года «О проведении акселерационной программы (далее Акселератор) в рамках реализации проекта «Билет в будущее» и ЕМП «БВБ» 6-7 июня 2024 года была организована и проведена акселерационная программа для представителей органов исполнительной власти субъектов Российской Федерации, осуществляющих государственное управление в сфере образования, а также представителей организаций региональных операторов Проектов Центрального федерального округа (далее ЦФО). Программа Акселератора предусматривала подведение итогов реализации Проектов в 2023 году и выстраивание стратегии совместной работы на 2024 год. Были представлены модели профессиональной ориентации с учетом межведомственного взаимодействия Ярославской и Белгородской областей, а также комплекс практик профориентационной работы города Рыбинска. В работе Акселератора приняли участие 37 представителей ЦФО и 42 представителя Ярославской области. Площадками проведения Акселератора выступали ГУ ЯО ЦПОиПП «Ресурс», ЦОПП Ярославской области, СОШ № 12 им. П.Ф. Дерунова г. Рыбинска.

Показатель - доля обучающихся 5 – 11 классов, принявших участие в открытых онлайн-уроках, реализуемых с учётом опыта цикла открытых уроков «ПроеКТОриЯ» (%)

Целевое значение показателя - 25%

В 2024 году в рамках федерального проекта «Успех каждого ребенка» национального проекта «Образование» на территории Ярославской области была продолжена работа по реализации проекта «Шоу профессий» - открытых онлайн-уроков, реализуемых с учётом опыта цикла открытых уроков «Проектория», направленных на раннюю профориентацию обучающихся 5-11 классов (далее – онлайн-уроки, проект).

Общее количество просмотров (количество обучающихся) – **63460** чел.

Целевое значение показателя **достигнуто – 76%**.

В соответствии с письмом Министерства просвещения Российской Федерации от 03 апреля 2024 года № 05-1023 в апреле к просмотру были рекомендованы ранее вышедшие выпуски проекта в 2021-2023 годах, по следующим темам: «Сантехник. На все руки мастер», «Строители будущего. Полное погружение», «Секретный код», «Стоп! Снято!», «Электроника. Есть контакт!». На период с мая по декабрь 2024 года Министерством просвещения Российской Федерации утвержден план проведения открытых онлайн-уроков, реализуемых с учетом опыта цикла открытых уроков «Проектория», направленных на раннюю профориентацию (Распоряжение Министерства просвещения Российской Федерации от 03 июня 2024 года № Р-102) (далее – план проведения открытых онлайн-уроков).

Онлайн-трансляция выпусков проходит в госпаблике Министерства просвещения Российской Федерации <https://vk.com/minprosvet> и на официальном сайте Проекта «Шоу профессий»: <https://шоупрофессий.рф>.

В соответствии с планом проведения открытых онлайн-уроков в 2024 году Министерством просвещения Российской Федерации рекомендовано к просмотру шестнадцать новых выпусков, по следующим темам: специалист по кино - и телепроизводству, строитель, слесарь по эксплуатации и ремонту газового оборудования, специалист по неразрушающему контролю, техник строительства и эксплуатации автомобильных дорог и аэродромов, мастер аварийно-восстановительных работ на сетях водоснабжения и водоотведения, учитель математики, мастер животноводства, технолог продуктов общественного питания массового изготовления и специализированных пищевых продуктов, оператор пищевого производства, информационное моделирование в строительстве, интеллектуальные интегрированные системы, специалист по обслуживанию и ремонту электронной техники, оператор птицефабрик и механизированных ферм, разработка компьютерных игр, дополненной и виртуальной реальности, специалист по информационной безопасности, техник-эколог.

Для организации работы по проведению открытых онлайн-уроков министерством образования Ярославской области были направлены информационные письма: «Об участии в открытых онлайн-уроках в рамках федерального проекта «Успех каждого ребенка» от 08.04.2024 ИХ.24-2912/2024, от 14.05.2024 ИХ.24-3909/2024, от 28.08.2024 ИХ.24-6793/2024, от 02.10.2024 №ИХ. 24 - 7763/2024, от 31.10.2024 №ИХ. 24 - 8549/2024, 03.12.2024 №ИХ. 24 – 9558/2024 содержащие план проведения открытых онлайн-уроков в 2024 году.

С целью проведения на региональном уровне информационной и рекламной кампании о рекомендованных к просмотру выпусках онлайн-уроков были размещены публикации в госпаблике ГУ ЯО ЦПОиПП «Ресурс» Ярославль: https://vk.com/prof_resurs. Отчёт по просмотру уроков занесен в федеральную систему учёта данных по нацпроекту.

4.3. ПОКАЗАТЕЛИ ПО РЕАЛИЗАЦИИ ЕМП «БВБ» НА УРОВНЕ ОСНОВНОГО ОБЩЕГО ОБРАЗОВАНИЯ

4.3.1. ПРОВЕДЕНИЕ ЭКСКУРСИЙ ПО ОЗНАКОМЛЕНИЮ ОБУЧАЮЩИХСЯ 6-9 КЛАССОВ С ДЕЯТЕЛЬНОСТЬЮ ПРЕДПРИЯТИЙ, ОРГАНИЗАЦИЙ

Показатель - доля обучающихся 6 – 9 классов, ознакомленных в ходе экскурсий, в том числе виртуальных, видео-экскурсий с деятельностью предприятий и организаций, расположенных на территории Ярославской области (%)

Целевое значение показателя – 60%

В ОО проводится целенаправленная работа по проведению экскурсий, в том числе, виртуальных, видео-экскурсий, в ходе которых обучающиеся знакомятся с деятельностью предприятий и организаций, расположенных на территории Ярославской области.

В 2024 году целевой показатель **достигнут**. В экскурсиях приняло участие **36520 (66%)** обучающихся 6-9 классов.

В МО целевое значение показателя **достигнуто на 60% и выше** в Борисоглебском, Брейтовском, Даниловском, Некоузском, Некрасовском, Первомайском, Переславле-Залесском, Пошехонском, Ростовском, Тутаевском, Рыбинском, Угличском, Ярославском МО, го.г. Рыбинск и ГОУ школах-интернатах (Таблица 17).

Таблица 17

Количество/доля обучающихся 6-9 классов, ознакомленных в ходе экскурсий с деятельностью предприятий и организаций

МО/ГОУ, ГОУ школы-интернаты	Общее кол-во об-ся 6-9 классов	Количество обучающихся, посетивших экскурсии по параллелям				Общее кол-во об-ся 6-9 кл., посетивших экскурсии	Доля об-ся 6-9 классов, посетивших экскурсии, от общего кол-ва обуч-ся 6-9 кл. (%)
		6 кл.	7 кл.	8 кл.	9 кл.		
Большесельский МО	279	14	33	29	35	111	40
Борисоглебский МО	571	107	62	79	101	349	61
Брейтовский МО	227	39	47	54	33	173	76
Гаврилов-Ямский МО	1136	180	114	184	148	626	55
Даниловский МО	1127	249	160	254	253	916	81
Любимский МО	320			85	13	98	31
Мышкинский МО	370			51	68	119	32
Некоузский МО	475	122	162	149	60	493	100(4к)
Некрасовский МО	791	93	36	140	238	507	64
Первомайский МО	348	30	69	141	57	297	85
Переславль-Залесский МО	2416	540	628	521	699	2388	99
Пошехонский МО	423	22	145	209	129	505	100(19к)
Ростовский МО	2754	518	498	525	843	2384	87
го.г. Рыбинск	8339	1140	1492	1544	2684	6860	82
Рыбинский МО	898		80	223	265	568	63
Тутаевский МО	2563	624	483	520	743	2370	93

Угличский МО	1866	386	259	190	403	1238	66
г. Ярославль	27255	4010	2252	3717	3528	13507	50
Ярославский МО	2500	660	429	728	697	2514	100(1к)
ГОУ	675	26	96	149	89	360	53
ГОУ школы-интернаты	153	18	32	31	56	137	90
Общий итог	55486	8778	7077	9523	11142	36520	66

В 2024 году сайте ГУ ЯО ЦПОиПП «Ресурс» обновлен банк видео- экскурсий на предприятия региона (<https://resurs-yar.ru/c/s/124/216/154/#catalog>).

Видеоэкскурсии по предприятиям Ярославской области размещены по ссылке (<https://resurs-yar.ru/c/d/124/154/3539/#catalog>).

Видеозаписи экскурсий добавлены в тематический плейлист ВКонтакте: (https://vk.com/video/playlist/-62744261_6).

4.3.2. ПРОВЕДЕНИЕ ПРОФЕССИОНАЛЬНЫХ ПРОБ ДЛЯ ОБУЧАЮЩИХСЯ 6-9 КЛАССОВ

Показатель - доля обучающихся 6-9 классов, прошедших профессиональные пробы (включая проект «Билет в будущее»)

Целевое значение показателя – 40%

По региону показатель **не достигнут**. Из **55486** обучающихся прошли профессиональные пробы **15444 (28%)**.

В муниципальных образованиях достигнут показатель в Даниловском, Любимском, Ростовском, Тутаевском МО (Таблица 18).

Таблица 18

Количество/доля обучающихся 6-9 классов, прошедших профессиональные пробы

МО/ГОУ ГОУ школы-интернаты	Общее кол-во об-ся 6-9 кл.	Количество обучающихся 6-9 классов, прошедших профессиональные пробы по параллелям				Общее количество обучающихся 6-9 классов, прошедших проф. пробы	Доля об-ся 6-9 кл., прошедших проф. пробы, от общего кол-ва обучающихся 6-9 кл. (%)
		6 кл.	7 кл.	8 кл.	9 кл.		
Большесельский МО	279	0	8	9	0	17	6
Борисоглебский МО	571	0	0	0	17	17	3
Брейтовский МО	227	0	0	3	6	9	4
Гаврилов-Ямский МО	1136	0	46	33	40	119	10
Даниловский МО	1127	113	168	122	169	572	51
Любимский МО	320	50	38	135	76	299	93
Мышкинский МО	370	0	0	0	38	38	10
Некоузский МО	475	39	30	9	19	97	20
Некрасовский МО	791	9	8	8	25	50	6
Первомайский МО	348	0	3	65	35	103	30
Переславль-Залесский МО	2416	133	148	146	361	788	33
Пошехонский МО	423	4	12	76	64	156	37
Ростовский МО	2754	221	194	359	551	1325	48
го.г. Рыбинск	8339	50	193	322	357	922	11

Рыбинский МО	898	0	19	49	66	134	15
Тутаевский МО	2563	175	267	754	613	1809	71
Угличский МО	1866	34	55	64	86	239	13
г. Ярославль	27255	2589	1684	1692	2129	8094	30
Ярославский МО	2500	53	39	130	267	489	20
ГОУ	675	111	32	24	0	167	25
ГОУ школы-интернаты	153	0	0	0	0	0	0
Общий итог	55486	3581	2944	4000	4919	15444	28

4.3.3. ПРОВЕДЕНИЕ МАСТЕР-КЛАССОВ ДЛЯ ОБУЧАЮЩИХСЯ 6-9 КЛАССОВ

Из **55486** обучающихся ОО региона были охвачены мастер-классами **10606 (19%)**.

В Борисоглебском, Некоузском, Переславль-Залесском, Ростовском, Тутаевском, Ярославском МО, ГОУ, ГОУ-школах-интернатах количество/доля обучающихся 6-9 классов, охваченных мастер-классами, больше, чем по региону (Таблица 19).

Таблица 19

Количество/доля обучающихся 6-9 классов, участвовавших в мастер-классах

МО/ГОУ ГОУ школы-интернаты	Общее кол-во об-ся 6-9 классов	Количество обучающихся 6-9 классов, участвовавших в мастер-классах по параллелям				Общее количество об-ся 6-9 кл., участвовавших в мастер-классах	Доля об-ся 6-9 кл., участвовавших в мастер-классах, от общего количества обучающихся 6-9 классов (%)
		6 кл.	7 кл.	8 кл.	9 кл.		
Большесельский МО	279		10	15	19	44	16
Борисоглебский МО	571	47	17	35	17	116	20
Брейтовский МО	227	6	2	8	3	19	8
Гаврилов-Ямский МО	1136	97	20	25	60	202	18
Даниловский МО	1127	14	23		22	59	5
Мышкинский МО	370	14				14	4
Некоузский МО	475	30	45	38	18	131	28
Некрасовский МО	791	60	38	12	26	136	17
Первомайский МО	348	10				10	3
Переславль-Залесский МО	2416	136	153	198	89	576	24
Пошехонский МО	423		2	4	16	22	5
Ростовский МО	2754	389	223	63	197	872	32
г.г. Рыбинск	8339	423	289	178	217	1107	13
Рыбинский МО	898	2	16	32	39	89	10
Тутаевский МО	2563	404	288	294	366	1352	53
Угличский МО	1866	86	16	44	126	272	15
г. Ярославль	27255	1036	568	1098	1425	4127	15
Ярославский МО	2500	227	107	320	160	814	33
ГОУ	675	28	160	214	157	559	83
ГОУ школы-интернаты	153	20	21	12	32	85	56
Общий итог	55486	3029	1998	2590	2989	10606	19

4.3.4. ПРОВЕДЕНИЕ ИНЫХ ПРОФОРИЕНТАЦИОННЫХ МЕРОПРИЯТИЙ ДЛЯ ОБУЧАЮЩИХСЯ 6-9 КЛАССОВ

Кроме экскурсий, профессиональных проб, мастер-классов приняли участие в иных профориентационных мероприятиях **13906 (25%)** обучающихся 6-9 классов.

В Борисоглебском, Даниловском, Некоузском, Переславль-Залесском, Ростовском, Рыбинском, Тутаевском, Ярославском МО, го.г. Рыбинск, ГОУ, ГОУ-школах-интернатах количество/доля обучающихся 6-9 классов, охваченных иными профориентационными мероприятиями, больше, чем по региону (Таблица 20).

Среди иных профориентационных мероприятий:

- Модельные семинары «Реализация ЕМП «БВБ»: практика и новые горизонты».
- Классные часы «Профессионалитет – ты в хорошей компании!».
- Встречи с представителями предприятий.
- Ярмарки учебных мест, организованные на базе образовательных организаций среднего и высшего образования.
- Многопрофильный медиа-практикум «МедиаФлеш» в рамках областного фестиваля детско-юношеской журналистики «МЕДИАКРОСС».
- Серия бесед «Обучение в ВУЗах МВД России».
- Фабрика предпринимательства. Деловая игра «10 000 дней к успеху».
- Профориентационные онлайн диагностики на платформе «Билет в будущее» и многие другие мероприятия.

Таблица 20

Количество/доля обучающихся 6-9-х классов, принявших участие в иных профориентационных мероприятиях

МО/ГОУ ГОУ школы-интернаты	Общее кол-во об-ся 6-9 классов	Количество обучающихся по параллелям				Общее количество обучающихся, принявших участие в иных мероприятиях	Доля об-ся 6-9 кл., принявших участие в иных мероприятиях, от общего количества 6-9 классов (%)
		6	7	8	9		
Борисоглебский МО	571	46	74	28	50	198	35
Брейтовский МО	227				3	3	1
Гаврилов-Ямский МО	1136	51			40	91	8
Даниловский МО	1127	52	83	181	311	627	56
Мышкинский МО	370				7	7	2
Некоузский МО	475			82	188	270	57
Некрасовский МО	791	41	14		116	171	22
Переславль-Залесский МО	2416	25	12	159	408	604	25
Пошехонский МО	423			4	1	5	1
Ростовский МО	2754	41	136	92	884	1153	42
го.г. Рыбинск	8339	279	340	742	1528	2889	35
Рыбинский МО	898	60	49	108	287	504	56
Тутаевский МО	2563	172	257	241	914	1584	62
Угличский МО	1866	15	63		59	137	7
г. Ярославль	27255	809	861	1112	2050	4832	18
Ярославский МО	2500	96	37	102	482	717	29
ГОУ школы-интернаты	153			6	33	39	25
Общий итог	55486	1687	1926	2857	7370	13831	25

Показатель - доля обучающихся 6 – 9 классов, принявших участие в профориентационных мероприятиях (%)

Целевое значение показателя - 90%

Целевое значение показателя достигнуто. В профориентационных мероприятиях приняло участие **76465** обучающихся 6-9 классов, что составило **100 (38к) %** от общего количества обучающихся 6-9 классов. Не достигнут показатель в Большесельском и Мышкинском МО (Таблица 21).

Таблица 21

Количество/доля обучающихся 6-9 классов, принявших участие в профориентационных мероприятиях

МО/ГОУ ГОУ школы-интернаты	Обще количество обучающихся 6-9 классов	Обще количество обучающихся 6-9 классов, принявших участие в профориентационных мероприятиях				Общее кол-во об-ся 6-9 классов, принявших участие в проф. мероприятиях	Доля обучающихся 6-9 классов, принявших участие в проф. мероприятиях, от общего кол-ва об-ся 6-9 классов (%)
		Экскурсии	Проф. пробы	Мастер-классы	Иные мероприятия		
Большесельский МО	279	111	17	44		172	62
Борисоглебский МО	571	349	17	116	198	680	100 (19 к)
Брейтовский МО	227	173	9	19	3	204	90
Гаврилов-Ямский МО	1136	626	119	202	91	1038	91
Даниловский МО	1127	916	167	59	627	2174	100 (93 к)
Любимский МО	320	98	572			397	100 (24 к)
Мышкинский МО	370	119	299	14	7	178	48
Некоузский МО	475	493	38	131	270	991	100 (109 к)
Некрасовский МО	791	507	97	136	171	864	100 (9 к)
Первомайский МО	348	297	50	10		410	100 (18 к)
Переславль-Залесский МО	2416	2388	103	576	604	4356	100 (80 к)
Пошехонский МО	423	505	788	22	5	688	100 (63 к)
Ростовский МО	2754	2384	156	872	1153	5734	100 (108 к)
го.г. Рыбинск	8339	6860	1325	1107	2964	11778	100 (41 к)
Рыбинский МО	898	568	847	89	504	1295	100 (44 к)
Тутаевский МО	2563	2370	134	1352	1584	7115	100 (178 к)
Угличский МО	1866	1238	1809	272	137	1886	100 (1 к)
г. Ярославль	27255	13507	239	4127	4832	30624	100 (12 к)
Ярославский МО	2500	2514	8094	814	717	4534	100 (81 к)
ГОУ	675	360	489	559		1086	100 (61 к)
ГОУ школы-интернаты	153	137	0	85	39	261	100 (71к)
Общий итог	55486	36520	15369	10606	13906	76465	100 (38 к)

4.4. ПОКАЗАТЕЛИ ПО РЕАЛИЗАЦИИ ЕМП «БВБ» НА УРОВНЕ СРЕДНЕГО ОБЩЕГО ОБРАЗОВАНИЯ

4.4.1. ПРОВЕДЕНИЕ ЭКСКУРСИЙ ПО ОЗНАКОМЛЕНИЮ ОБУЧАЮЩИХСЯ 10-11 КЛАССОВ С ДЕЯТЕЛЬНОСТЬЮ ПРЕДПРИЯТИЙ, ОРГАНИЗАЦИЙ

Показатель - доля обучающихся 10 – 11 классов, ознакомленных в ходе экскурсий, в том числе виртуальных, видео-экскурсий с деятельностью предприятий и организаций, расположенных на территории Ярославской области (%)

Целевое значение показателя – 60%

По региону целевое значение показателя **достигнуто**. В 2024 году в экскурсиях приняло участие **10293 (98%)** обучающихся 10-11 классов.

Целевое значение показателя **достигнуто** в Брейтовском, Гаврилов-Ямском, Даниловском, Мышкинском, Некрасовском, Первомайском, Переславле-Залесском, Пошехонском, Ростовском, Рыбинском, Тутаевском, Угличском, Ярославском МО, го.г. Рыбинск и г. Ярославле (Таблица 22).

Таблица 22

Количество/доля обучающихся 10-11 классов, посетивших экскурсии

МО/ГОУ	Общее кол-во обуч-ся 10-11 классов	Количество обучающихся 10-11 классов, посетивших экскурсии по параллелям		Общее кол-во обучающихся 10-11 кл., посетивших экскурсии	Доля обучающихся 10-11 кл., посетивших экскурсии, от общего кол-ва обуч-ся 10-11 кл. (%)
		10 кл.	11 кл.		
Большесельский МО	44	6		6	14
Борисоглебский МО	103	18	40	58	56
Брейтовский МО	45	18	30	48	100 (7 k)
Гаврилов-Ямский МО	239	98	62	160	67
Даниловский МО	141	51	56	107	76
Любимский МО	62		4	4	6
Мышкинский МО	52	56	2	58	100 (12 k)
Некоузский МО	90	32	13	45	50
Некрасовский МО	141	62	49	111	79
Первомайский МО	41	100	26	126	100 (207 k)
Переславль-Залесский МО	486	366	236	602	100 (24 k)
Пошехонский МО	81	24	41	65	80
Ростовский МО	453	153	126	279	62
го.г. Рыбинск	1559	1617	1772	3389	100 (117 k)
Рыбинский МО	87	22	69	91	100 (5 k)
Тутаевский МО	335	160	54	214	64
Угличский МО	328	118	123	241	73
г. Ярославль	5342	2670	1545	4215	79
Ярославский МО	287	152	183	335	100 (17 k)
ГОУ	559	25	114	139	25
Общий итог	10475	5748	4545	10293	98

4.4.2. ПРОВЕДЕНИЕ ПРОФЕССИОНАЛЬНЫХ ПРОБ ДЛЯ ОБУЧАЮЩИХСЯ 10-11 КЛАССОВ

В профессиональных пробах приняло участие **1879** обучающихся 10-11 классов, что составило **18%** от общего количества обучающихся 10-11 классов (Таблица 23).

Таблица 23

Количество/доля обучающихся 10-11 классов, прошедших профессиональные пробы

МО	Общее количество обучающихся 10-11 классов	Количество обучающихся 10-11 классов, прошедших проф. пробы по параллелям		Общее количество обучающихся 10-11 классов, прошедших профессиональные пробы	Доля об-ся 10-11 классов, прошедших профессиональные пробы, от общего кол-ва обучающихся 10-11 кл. (%)
		10 кл.	11 кл.		
Борисоглебский МО	103	9		9	9
Брейтовский МО	45	2	11	13	29
Гаврилов-Ямский МО	239	5	5	10	4
Даниловский МО	141	18	42	60	43
Любимский МО	62	28	31	59	95
Некоузский МО	90	41	29	70	78
Некрасовский МО	141	2	4	6	4
Первомайский МО	41	4	1	5	12
Переславль-Залесский МО	486	59	62	121	25
Пошехонский МО	81	44	43	87	100(7к)
Ростовский МО	453	110	126	236	52
го.г. Рыбинск	1559	148	107	255	16
Рыбинский МО	87	4	6	10	11
Тутаевский МО	335	60	51	111	33
Угличский МО	328	2	5	7	2
г. Ярославль	5342	400	350	750	14
Ярославский МО	287	35	35	70	24
Общий итог	10475	971	908	1879	18

В Брейтовском, Даниловском, Любимском, Некоузском, Пошехонском, Ростовском, Тутаевском, Ярославском МО количество/доля обучающихся 10-11 классов, охваченных профессиональными пробами - выше региональных значений.

4.4.3. ПРОВЕДЕНИЕ МАСТЕР-КЛАССОВ ДЛЯ ОБУЧАЮЩИХСЯ 10-11 КЛАССОВ

По региону в мастер-классах приняло участие **2234 (21%)** обучающихся 10-11 классов (Таблица 24).

Таблица 24

Количество/доля обучающихся 10-11-х классов, участвовавших в мастер-классах

МО/ГОУ	Общее количество обучающихся 10-11 классов	Количество обучающихся 10-11 классов, участвовавших в мастер-классах		Общее количество обучающихся 10-11 классов, участвовавших в мастер-классах	Доля обучающихся 10-11 классов, участвовавших в мастер-классах, от общего количества обучающихся 10-11 классов (%)
		10 кл.	11 кл.		
Большесельский МО	44	5	6	11	25
Борисоглебский МО	103	7	2	9	9
Брейтовский МО	45	2	1	3	7
Гаврилов-Ямский МО	239	2	3	5	2
Даниловский МО	141	4	8	12	9
Любимский МО	62				
Мышкинский МО	52				
Некоузский МО	90	14	16	30	33
Некрасовский МО	141		5	5	4
Первомайский МО	41	1		1	2
Переславль-Залесский МО	486	207	60	267	55
Пошехонский МО	81	7	1	8	10
Ростовский МО	453	88	99	187	41
го.г. Рыбинск	1559	60	106	166	11
Рыбинский МО	87	15		15	17
Тутаевский МО	335	99	22	121	36
Угличский МО	328	24	4	28	9
г. Ярославль	5342	647	434	1081	20
Ярославский МО	287	29	25	54	19
ГОУ	559	179	52	231	41
Общий итог	10475	1390	844	2234	21

В Большесельском, Некоузском, Переславле-Залесском, Ростовском, Тутаевском МО, ГОУ количество/доля обучающихся 10-11 классов, принявших участие в мастер-классах - выше региональных значений.

4.4.4. ПРОВЕДЕНИЕ ИНЫХ ПРОФОРИЕНТАЦИОННЫХ МЕРОПРИЯТИЙ ДЛЯ ОБУЧАЮЩИХСЯ 10-11 КЛАССОВ

Кроме экскурсий, профессиональных проб, мастер-классов **8168** обучающихся 10-11 классов (**78%**) приняли участие в иных профориентационных мероприятиях, (Таблица 25), среди которых:

- Олимпиада «Агростарт».
- Видео конференция «Профессиональная навигация».
- Видео-экскурсии на предприятия региона.
- Всероссийский форум «ПроеКТОрия».
- Всероссийский чемпионат по профессиональному мастерству «Профессионалы – 2024» (просмотр видеороликов, участие в онлайн викторине).
- Защита индивидуальных проектов.
- Квиз «Мой профессиональный успех».
- Марафон «Выбор профессии офицера - это инвестиции в будущее».
- Проект «Университет в школе» совместно с Ярославским педагогическим университетом им. К.Д. Ушинского.
- Встреча с выпускниками гимназии, представляющими организацию Positive technologies.

Таблица 25

Количество/доля обучающихся 10-11 классов, принявших участие в иных профориентационных мероприятиях

МО/ГОУ	Общее кол-во об-ся 10-11 классов	Кол-во об-ся по параллелям, принявших участие в иных мероприятиях		Общее количество об-ся, принявших участие в иных мероприятиях	Доля об-ся 10-11 кл., принявших участие в иных мероприятиях, от общего кол-ва 10-11 кл. (%)
		10	11		
Борисоглебский МО	103	9	8	17	17
Брейтовский МО	45	2	1	3	7
Гаврилов-Ямский МО	239	30	40	70	29
Даниловский МО	141	111	82	193	100 (37k)
Мышкинский МО	52	10		10	19
Некоузский МО	90	74	119	193	100(114k)
Некрасовский МО	141	50	58	108	77
Переславль-Залесский МО	486	233	151	384	79
Ростовский МО	453	496	567	1063	100(135k)
го.г. Рыбинск	1559	1314	1320	2634	100(69k)
Рыбинский МО	87	68	60	128	100(47k)
Тутаевский МО	335	433	295	728	100(117k)
Угличский МО	328	70	72	142	43
г. Ярославль	5342	1094	1071	2165	41
Ярославский МО	287	96	101	197	69
ГОУ	559	79	54	133	24
Общий итог	10475	4169	3999	8168	78

В Даниловском, Некоузском, Переславле-Залесском, Ростовском, Рыбинском, Тутаевском МО, го.г. Рыбинск количество/доля обучающихся 10-11 классов, принявших в иных профориентационных мероприятиях - выше региональных значений.

Показатель - доля обучающихся 10–11 классов, принявших участие в профориентационных мероприятиях (%)

Целевое значение показателя - 90%

Целевое значение показателя по региону достигнуто - **100 (116к)** (Таблица 26).
Целевое значение показателя не достигнуто в Большесельском МО.

Таблица 26

**Количество/доля обучающихся 10-11-х классов,
принявших участие в профориентационных мероприятиях**

МО/ГОУ	Общее количество обучающихся 10-11 классов	Общее количество обучающихся 10-11 классов, принявших участие в проф. мероприятиях	Доля обучающихся 10-11 классов, принявших участие в проф. мероприятиях, от общего количество обучающихся 10-11 классов (%)
Большесельский МО	44	17	39
Борисоглебский МО	103	93	90
Брейтовский МО	45	67	100(49к)
Гаврилов-Ямский МО	239	245	100(3к)
Даниловский МО	141	372	100(164к)
Любимский МО	62	63	100(2к)
Мышкинский МО	52	68	100(31к)
Некоузский МО	90	338	100(276к)
Некрасовский МО	141	230	100(63к)
Первомайский МО	41	132	100(222к)
Переславль-Залесский МО	486	1374	100(183к)
Пошехонский МО	81	160	100(98к)
Ростовский МО	453	1765	100(290к)
го.г. Рыбинск	1559	6444	100(313к)
Рыбинский МО	87	244	100(180к)
Тутаевский МО	335	1174	100(250к)
Угличский МО	328	418	100(27к)
г. Ярославль	5342	8211	100(54к)
Ярославский МО	287	656	100(129к)
ГОУ	559	503	90
Общий итог	10475	22574	100 (116к)

4.5. ПОКАЗАТЕЛИ ПО ОХВАТУ ПРОФОРИЕНТАЦИОННЫМИ МЕРОПРИЯТИЯМИ ОБУЧАЮЩИХСЯ С ОВЗ НА УРОВНЕ ОСНОВНОГО ОБЩЕГО ОБРАЗОВАНИЯ

4.5.1. ПРОВЕДЕНИЕ ЭКСКУРСИЙ ДЛЯ ОБУЧАЮЩИХСЯ С ОВЗ 6-9 КЛАССОВ

Из 4485 обучающихся с ОВЗ 6-9 классов 2392 (53%) ознакомлены в ходе экскурсий с деятельностью предприятий и организаций, в том числе в период посещения музеев предприятий, расположенных на территории Ярославской области (Таблица 27).

Таблица 27

Количество/доля обучающихся 6-9 классов с ОВЗ, ознакомленных в ходе экскурсий с деятельностью предприятий и организаций

МО/ГОУ ГОУ школы-интернаты	Общее кол-во обучающихся с ОВЗ 6-9 классов	Количество обучающихся с ОВЗ, посетивших экскурсии по параллелям				Общее количество об-ся с ОВЗ 6-9 классов, посетивших экскурсии	Доля об-ся с ОВЗ 6-9 классов, посетивших экскурсии, от общего кол-ва обучающихся с ОВЗ 6-9 классов (%)
		6 кл.	7 кл.	8 кл.	9 кл.		
Большесельский МО	55	4	1	1	5	11	20
Борисоглебский МО	71	7	11	3	6	27	38
Брейтовский МО	33	8	8	4	9	29	88
Гаврилов-Ямский МО	148	5	6	10	10	31	21
Даниловский МО	139	32	12	12	25	81	58
Любимский МО	28	0	0	8	2	10	36
Мышкинский МО	37	0	0	7	6	13	35
Некоузский МО	51	4	4	5	9	22	43
Некрасовский МО	88	14	5	15	35	69	78
Первомайский МО	65	1	4	19	14	38	59
Переславль-Залесский МО	193	29	13	20	30	92	48
Пошехонский МО	71	2	10	35	34	81	100(14к)
Ростовский МО	306	36	42	30	84	192	63
го.г. Рыбинск	849	59	93	111	231	494	58
Рыбинский МО	192	0	13	29	73	115	60
Тутаевский МО	319	52	38	80	46	216	68
Угличский МО	225	41	20	24	32	117	52
г. Ярославль	1062	82	36	148	77	343	32
Ярославский МО	331	54	41	92	75	262	79
ГОУ	80	0	0	0	12	12	15
ГОУ школы-интернаты	142	18	32	31	56	137	97
Общий итог	4485	448	389	684	871	2392	53

В Брейтовском, Даниловском, Некрасовском, Первомайском, Пошехонском, Ростовском, Рыбинском, Тутаевском, Ярославском МО, го.г. Рыбинск, ГОУ школах-интернатах значение показателя по охвату обучающихся 6-9 классов экскурсиями - выше регионального.

4.5.2. ПРОВЕДЕНИЕ ПРОФЕССИОНАЛЬНЫХ ПРОБ ДЛЯ ОБУЧАЮЩИХСЯ С ОВЗ 6-9 КЛАССОВ

Из **4522** обучающихся с ОВЗ 6-9 классов **948 (21%)** прошли профессиональные пробы.

В Даниловском, Любимском, Первомайском, Переславль-Залесском, Пошехонском, Ростовском, Тутаевском МО, го.г. Рыбинск, г. Ярославле значение показателя по охвату обучающихся 6-9 классов профессиональными пробами - выше регионального (Таблица 28).

Таблица 28

Количество/доля обучающихся 6-9-х классов с ОВЗ, прошедших профессиональные пробы (включая проект «Билет в будущее»)

МО	Общее количество обучающихся 6-9 классов с ОВЗ	Количество обучающихся с ОВЗ 6-9 классов, прошедших профессиональные пробы по параллелям				Общее кол-во обучающихся с ОВЗ 6-9 кл., прошедших проф. пробы	Доля обучающихся с ОВЗ 6-9 классов, прошедших проф. пробы, от общего кол-ва обучающихся с ОВЗ 6-9 классов (%)
		6 кл.	7 кл.	8 кл.	9 кл.		
Большесельский МО	56		4	2		6	11
Борисоглебский МО	71				2	2	3
Брейтовский МО	33			1		1	3
Гаврилов-Ямский МО	152		3		2	5	3
Даниловский МО	139	15	9	21	22	67	48
Любимский МО	28	7	3	16	7	33	100(18k)
Мышкинский МО	37				4	4	11
Некоузский МО	51	2		1		3	6
Некрасовский МО	89	3	1		3	7	8
Первомайский МО	65			7	9	16	25
Переславль-Залесский МО	193		6	5	31	42	22
Пошехонский МО	72			16	10	26	36
Ростовский МО	307	9	18	34	51	112	36
го.г. Рыбинск	849		8	23	19	50	6
Рыбинский МО	192		6	6	19	31	16
Тутаевский МО	319	18	36	72	65	191	60
Угличский МО	229	1	2	2	8	13	6
г. Ярославль	1087	118	65	89	28	300	28
Ярославский МО	331	3	3	10	23	39	12
Общий итог	4522	176	164	305	303	948	21

4.5.3. ПРОВЕДЕНИЕ МАСТЕР-КЛАССОВ ДЛЯ ОБУЧАЮЩИХСЯ С ОВЗ 6-9 КЛАССОВ

Из **4522** обучающихся с ОВЗ 6-9 классов охвачены мастер-классами **693** чел. (**15%**).

В Гаврилов-Ямском, Некрасовском, Тутаевском, Ярославском МО, ГОУ школах-интернатах количество/доля обучающихся 6-9 классов, охваченных мастер-классами - выше региональных значений (Таблица 29).

Таблица 29

Количество/доля обучающихся 6-9-х классов с ОВЗ, участвовавших в мастер-классах

МО/ ГОУ школы-интернаты	Общее количество обучающихся с ОВЗ 6-9 кл.	Количество обучающихся с ОВЗ 6-9 классов, участвовавших в мастер-классах по параллелям				Общее кол-во об-ся с ОВЗ 6-9 кл., участвовавших в мастер-классах	Доля об-ся с ОВЗ 6-9 кл., участвовавших в мастер-классах, от общего кол-ва об-ся с ОВЗ 6-9-х кл. (%)
		6 кл.	7 кл.	8 кл.	9 кл.		
Большесельский МО	56				1	1	2
Борисоглебский МО	71	5		2		7	10
Брейтовский МО	33	1	2	1		4	12
Гаврилов-Ямский МО	152	4	4	2	13	23	15
Даниловский МО	139				3	3	2
Некоузский МО	51		2			2	4
Некрасовский МО	89	10	6	1	1	18	20
Переславль-Залесский МО	193	2	2	7		11	6
Похехонский МО	72				6	6	8
Ростовский МО	307	20	4	2	10	36	12
г.г. Рыбинск	849	35	16	17	17	85	10
Рыбинский МО	192		4	7	4	15	8
Тутаевский МО	319	34	36	34	73	177	55
Угличский МО	229	7	2	3	1	13	6
г. Ярославль	1087	63	14	36	30	143	13
Ярославский МО	331	26	9	43	25	103	31
ГОУ школы-интернаты	142	12	12	6	16	46	32
Общий итог	4522	219	113	161	200	693	15

Показатель - доля обучающихся с ОВЗ 6-9 классов, охваченных профориентационными мероприятиями (%)

Целевое значение показателя – 65%

По региону целевое значение показателя достигнуто – **4826** чел. **100 (8к) %**

Во всех МО кроме Большесельского, Гаврилов-Ямского, Мышкинского МО, ГОУ целевое значение показателя достигнуто (Таблица 30).

**Количество/доля обучающихся с ОВЗ 6-9 классов,
охваченных профориентационными мероприятиями**

Наименование муниципального образования	Количество обучающихся 6-9 классов				Общее количество	Доля обучающихся с ОВЗ 6-9 кл., охваченных проф. мероприятиями, от общего количества 6-9 классов об-ся с ОВЗ
	Экскур сии	Професси ональные пробы	Мастер- классы	Иные мероприя тия		
Большесельский МО	11	6	1		18	33
Борисоглебский МО	27	2	7	20	56	79
Брейтовский МО	29	1	4		34	100(3k)
Гаврилов-Ямский МО	31	5	23	24	83	56
Даниловский МО	81	67	3	18	169	100(22k)
Любимский МО	10	33			43	100(54k)
Мышкинский МО	13	4		1	18	49
Некоузский МО	22	3	2	15	42	82
Некрасовский МО	69	7	18	22	116	100(32k)
Первомайский МО	38	16			54	83
Переславль- Залесский МО	92	42	11	18	163	84
Пошехонский МО	81	26	6	3	116	100(63k)
Ростовский МО	192	112	36	38	378	100(24k)
го.г. Рыбинск	494	50	85	209	838	99
Рыбинский МО	115	31	15	26	187	97
Тутаевский МО	216	191	177	161	745	100(134k)
Угличский МО	117	13	13	5	148	66
г. Ярославль	343	300	143	136	922	87
Ярославский МО	262	39	103	58	462	100(40k)
ГОУ	12				12	15
ГОУ школы- интернаты	137		46	39	222	100(56k)
Общий итог	2392	948	693	793	4826	100(8k)

**4.6. ПОКАЗАТЕЛИ ПО ОХВАТУ ПРОФОРИЕНТАЦИОННЫМИ
МЕРОПРИЯТИЯМИ ОБУЧАЮЩИХСЯ С ИНВАЛИДНОСТЬЮ НА УРОВНЕ
ОСНОВНОГО ОБЩЕГО ОБРАЗОВАНИЯ**

**4.6.1. ПРОВЕДЕНИЕ ЭКСКУРСИЙ ДЛЯ ОБУЧАЮЩИХСЯ С
ИНВАЛИДНОСТЬЮ 6-9 КЛАССОВ**

Из 727 обучающихся с инвалидностью 6-9 классов **318 (44%)** ознакомлены в ходе экскурсий с деятельностью предприятий и организаций, в том числе посещение музеев предприятий, расположенных на территории Ярославской области (Таблица 31).

**Количество/доля обучающихся 6-9 классов с инвалидностью,
принявших участие в экскурсиях**

ГОУ ГОУ школы-интернаты	Общее количество обучающихся с инвалидностью 6-9 классов	Количество обучающихся с инвалидностью, посетивших экскурсии по параллелям				Общее количество обучающихся с инвалид- ностью 6-9 кл., посетивших экскурсии	Доля обучающихся с инвалидностью 6-9 классов, посетивших экскурсии, от общего количества обучающихся с инвалидностью 6-9 классов (%)
		6 кл.	7 кл.	8 кл.	9 кл.		
Брейтовский МО	5		1	1		2	40
Гаврилов-Ямский МО	11			2	1	3	27
Даниловский МО	15	1	2		3	6	40
Любимский МО	3	1		1		1	33
Некоузский МО	5		1	1		3	60
Некрасовский МО	13			2	5	7	54
Первомайский МО	8			5	2	7	88
Переславль- Залесский МО	20	4		1		5	25
Пошехонский МО	1		1			1	100
Ростовский МО	49	1	3	5	6	15	31
го.г. Рыбинск	93	13	20	11	32	76	82
Рыбинский МО	14			3	2	5	36
Тутаевский МО	41	5	6	8	9	28	68
Угличский МО	34	5	1	1		7	21
г. Ярославль	269	7	9	19	36	71	26
Ярославский МО	31	2	3	11	2	18	58
ГОУ	50				5	5	10
ГОУ школы- интернаты	56	8	9	19	22	58	100(4к)
Общий итог	727	47	56	90	125	318	44

В Некоузском, Некрасовском, Первомайском, Пошехонском, Тутаевском, Ярославском МО, го.г. Рыбинск, ГОУ школах-интернатах количество/доля обучающихся с инвалидностью 6-9 классов, охваченных экскурсиями - выше региональных значений.

4.6.2. ПРОВЕДЕНИЕ ПРОФЕССИОНАЛЬНЫХ ПРОБ ДЛЯ ОБУЧАЮЩИХСЯ С ИНВАЛИДНОСТЬЮ 6-9 КЛАССОВ

Из **853** обучающихся с инвалидностью 6-9 классов прошли профессиональные пробы **103 (12%)** чел.

В таблице 32 представлены МО/ГОУ, в которых проведены профессиональные пробы для обучающихся.

Количество/доля обучающихся 6-9-х классов с инвалидностью, прошедших профессиональные пробы (включая проект «Билет в будущее»)

МО/ГОУ	Общее количество обучающихся 6-9 классов с инвалидностью	Количество обучающихся с инвалидностью 6-9 классов, прошедших профессиональные пробы по параллелям				Общее количество обучающихся с инвалидностью 6-9 классов, прошедших проф. пробы	Доля об-ся с инвалидностью 6-9 кл., прошедших проф. пробы, от общего кол-ва об-ся с инвалидностью 6 -9-х кл. (%)
		6 кл.	7 кл.	8 кл.	9 кл.		
Гаврилов-Ямский МО	13				1	1	8
Даниловский МО	16		3	1	4	8	50
Любимский МО	3	1	1	1		3	100
Некрасовский МО	15		1			1	7
Первомайский МО	9			1		1	11
Переславль-Залесский МО	26		1	1		2	8
Ростовский МО	55		2	5	4	11	20
г.г. Рыбинск	118		4	4	2	10	8
Рыбинский МО	15			1		1	7
Тутаевский МО	41	2	3	5	4	14	34
г. Ярославль	336	9	8	13	14	44	13
Ярославский МО	33	2	1	2	1	6	18
ГОУ	53			1		1	2
Общий итог	853	14	24	35	30	103	12

В Даниловском, Любимском, Ростовском, Тутаевском, Ярославском МО, г. Ярославле количество/доля обучающихся с инвалидностью 6-9 классов, охваченных профессиональными пробами - выше региональных значений.

В Любимском МО показатель составил 100%.

4.6.3. ПРОВЕДЕНИЕ МАСТЕР-КЛАССОВ ДЛЯ ОБУЧАЮЩИХСЯ С ИНВАЛИДНОСТЬЮ 6-9 КЛАССОВ

Из **853** обучающихся с инвалидностью 6-9 классов охвачены мастер-классами **127 (15%)** от общего количества обучающихся с инвалидностью 6-9 классов.

В Большесельском, Некоузском, Переславль-Залесском, Ростовском, Тутаевском, Ярославском МО и в ГОУ школах-интернатах количество/доля обучающихся с инвалидностью, охваченных мастер-классами - выше региональных значений (Табл. 33).

**Количество/доля обучающихся 6-9 классов с инвалидностью,
участвовавших в мастер-классах**

МО/ГОУ ГОУ школы-интернаты	Общее количество обучающихся с инвалидностью 6-9 классов	Количество обучающихся с инвалидностью 6-9 классов, участвовавших в мастер-классах по параллелям				Общее кол-во об-ся с инвалидностью 6-9 кл., участвовавших в мастер-классах	Доля обучающихся с инвалидностью 6-9 классов, участвовавших в мастер-классах, от общего количества обучающихся с инвалидностью 6-9 классов (%)
		6 кл.	7 кл.	8 кл.	9 кл.		
Большесельский МО	4				1	1	25
Гаврилов-Ямский МО	13				1	1	8
Даниловский МО	16				1	1	6
Некоузский МО	5		1			1	20
Переславль-Залесский МО	26		3	2		5	19
Ростовский МО	55	7		1	2	10	18
г.г. Рыбинск	118	5	2	1	1	9	8
Рыбинский МО	15						
Тутаевский МО	41	4	8	8	3	23	56
Угличский МО	43	2				2	5
г. Ярославль	336	8	3	6	5	22	7
Ярославский МО	33		6	4	2	12	36
ГОУ	53				1	1	2
ГОУ школы-интернаты	56	8	9	6	16	39	70
Общий итог	853	34	32	28	33	127	15

4.7. ПОКАЗАТЕЛИ ПО ОХВАТУ ПРОФОРИЕНТАЦИОННЫМИ МЕРОПРИЯТИЯМИ ОБУЧАЮЩИХСЯ С ОВЗ НА УРОВНЕ СРЕДНЕГО ОБЩЕГО ОБРАЗОВАНИЯ

4.7.1. ПРОВЕДЕНИЕ ЭКСКУРСИЙ ДЛЯ ОБУЧАЮЩИХСЯ С ОВЗ 10-11 КЛАССОВ

Из 37 обучающихся с ОВЗ 10-11 классов 31 чел. (84%) обучающихся с ОВЗ ознакомлены в ходе экскурсий с деятельностью предприятий и организаций (в том числе посещение музеев предприятий, расположенных на территории Ярославской области) (Таблица 34).

Количество/доля обучающихся с ОВЗ 10-11 классов, посетивших экскурсии в Некрасовском и Ростовском МО - выше региональных значений.

Не проводились экскурсии в Большесельском, Пошехонском МО.

Количество обучающихся 10-11 классов с ОВЗ, ознакомленных в ходе экскурсий с деятельностью предприятий и организаций

МО	Общее количество обучающихся с ОВЗ 10-11 классов	Количество обучающихся с ОВЗ 10-11 классов, посетивших экскурсии по параллелям		Общее количество обучающихся с ОВЗ 10-11 классов, посетивших экскурсии	Доля обучающихся с ОВЗ 10-11 классов, посетивших экскурсии, от общего количества обучающихся с ОВЗ 10-11 классов (%)
		10 кл.	11 кл.		
Гаврилов-Ямский МО	4	3		3	75
Некрасовский МО	1	2		2	200
Ростовский МО	1		4	4	400
Угличский МО	4	3		3	75
г. Ярославль	25	9		9	36
Общий итог	37	24	7	31	84

4.7.2. ПРОВЕДЕНИЕ ПРОФЕССИОНАЛЬНЫХ ПРОБ ДЛЯ ОБУЧАЮЩИХСЯ С ОВЗ 10-11 КЛАССОВ

Информация о проведении профессиональных проб для обучающихся с ОВЗ 10-11 классов представлена только Ростовским МО. 1 чел. принял участие в 4-х пробах.

4.7.3. ПРОВЕДЕНИЕ МАСТЕР-КЛАССОВ ДЛЯ ОБУЧАЮЩИХСЯ С ОВЗ В 10-11 КЛАССАХ

По региону из **37** обучающихся с ОВЗ 10-11 классов приняли участие в мастер-классах **5** чел. (**14%**) из Большесельского, Ростовского, Угличского МО, г. Ярославля.

В Большесельском, Ростовском, Угличском МО показатель по участию обучающихся с ОВЗ в 10-11 классах - выше регионального. (Таблица 35).

Не проводились мастер-классы в Гаврилов-Ямском, Некрасовском, Пошехонском МО.

Таблица 35

Количество/доля обучающихся 10-11-х классов с ОВЗ, участвовавших в мастер-классах

Наименование муниципального образования	Количество обучающихся с ОВЗ 10-11 классов, участвовавших в мастер-классах по параллелям		Общее количество обучающихся с ОВЗ 10-11 классов, участвовавших в мастер-классах	Доля обучающихся с ОВЗ 10-11 классов, участвовавших в мастер-классах, от общего количества обучающихся с ОВЗ 10-11 классов (%)
	10 кл.	11 кл.		
Большесельский МО		1	1	100
Ростовский МО		2	2	200
Угличский МО	1		1	25
г. Ярославль	1		1	4
Общий итог	2	3	5	14

Показатель - доля обучающихся с ОВЗ 10–11 классов, охваченных профориентационными мероприятиями (%)

Целевое значение показателя – 65%

Профессиональные пробы для обучающихся с ОВЗ 10-11 классов проведены в Большесельском, Гаврилов-Ямском, Некрасовском, Ростовском, Угличском МО и г. Ярославле. По региону и в данных муниципальных образованиях целевое значение показателя достигнуто (Таблица 36). Не проводились профессиональные пробы в Пошехонском МО.

Таблица 36

Количество/доля обучающихся с ОВЗ 10-11 классов, охваченных профориентационными мероприятиями

Наименование муниципального образования	Количество обучающихся 10-11 классов				Общее количество обучающихся 10-11 классов, охваченных проф. мероприятиями	Доля обучающихся с ОВЗ 10-11 кл., охваченных проф. мероприятиями, от общего количества 10-11 классов об-ся с ОВЗ
	Экскурсии	Профессиональные пробы	Мастер-классы	Другие мероприятия		
Большесельский МО			1		1	100
Гаврилов-Ямский МО	3			6	9	100 (125k)
Некрасовский МО	2				2	100 (100k)
Ростовский МО	4	4	2		10	100 (100k)
Угличский МО	3		1	3	7	100 (75k)
г. Ярославль	9		1	22	32	100 (28k)
Общий итог	31	4	5	31	71	100 (92k)

4.8. ПОКАЗАТЕЛИ ПО ОХВАТУ ПРОФОРИЕНТАЦИОННЫМИ МЕРОПРИЯТИЯМИ ОБУЧАЮЩИХСЯ С ИНВАЛИДНОСТЬЮ НА УРОВНЕ СРЕДНЕГО ОБЩЕГО ОБРАЗОВАНИЯ

4.8.1. ПРОВЕДЕНИЕ ЭКСКУРСИЙ ДЛЯ ОБУЧАЮЩИХСЯ С ИНВАЛИДНОСТЬЮ 10-11 КЛАССОВ

Из 126 обучающихся с инвалидностью 10-11 классов 72 (57%) обучающихся с инвалидностью ознакомлены в ходе экскурсий с деятельностью предприятий и организаций (в том числе посещение музеев предприятий, расположенных на территории Ярославской области) (Таблица 37).

Количество/доля обучающихся с инвалидностью 10-11 классов, посетивших экскурсии в Гаврилов-Ямском, Первомайском, Ростовском МО и го.г. Рыбинск – выше региональных значений. Не проводились экскурсии в Даниловском, Пошехонском, Рыбинском МО, ГОУ.

Таблица 37

Количество обучающихся 10-11-х классов с инвалидностью, ознакомленных в ходе экскурсий с деятельностью предприятий и организаций

МО/ГОУ ГОУ школы-интернаты	Количество обучающихся с инвалидностью 10-11 классов, посетивших экскурсии		Общее количество обучающихся с инвалидностью 10-11 классов, посетивших экскурсии	Доля обучающихся с инвалидностью 10-11 классов от общего количества обучающихся с инвалидностью 10-11 классов (%)
	10 кл.	11 кл.		
Гаврилов-Ямский МО	1	1	2	100
Некрасовский МО	1	0	1	50

Первомайский МО	0	2	2	100(100k)
Переславль-Залесский МО	1	0	1	17
Ростовский МО	3	4	7	100(17k)
го.г. Рыбинск	15	14	29	100(16k)
Угличский МО	3	0	3	33
г. Ярославль	22	3	25	37
Ярославский МО	0	1	1	50
Общий итог	46	25	71	57

4.8.2. ПРОВЕДЕНИЕ ПРОФЕССИОНАЛЬНЫХ ПРОБ ДЛЯ ОБУЧАЮЩИХСЯ С ИНВАЛИДНОСТЬЮ 10-11 КЛАССОВ

Из **126** обучающихся с инвалидностью 10-11 классов в профессиональных пробах приняло участие **17** обучающихся, что составило **16%** от общего количества обучающихся с инвалидностью 10-11 классов (Таблица 38).

Количество/доля обучающихся с инвалидностью 10-11 классов, принявших участие в профессиональных пробах - выше региональных значений в Даниловском, Пошехонском, Ростовском, Ярославском МО, го.г. Рыбинск.

Не проводились профессиональные пробы в Гаврилов-Ямском, Некрасовском, Первомайском, Переславль-Залесском, Рыбинском, Угличском МО, ГОУ.

Таблица 38

Количество/доля обучающихся 10-11-х классов с инвалидностью, прошедших профессиональные пробы

Наименование муниципального образования	Общее количество обучающихся с инвалидностью 10-11 классов	Количество обучающихся с инвалидностью 10-11 классов, прошедших проф. пробы по параллелям		Общее количество обучающихся с инвалидностью 10-11 классов, прошедших профессиональные пробы	Доля обучающихся с инвалидностью 10-11 классов, прошедших профессиональные пробы, от общего количества обучающихся с инвалидностью 10-11 классов (%)
		10 кл.	11 кл.		
Даниловский МО	1	1		1	100
Пошехонский МО	1	1		1	100
Ростовский МО	6	2	3	5	83
го.г. Рыбинск	25	2	4	6	24
г. Ярославль	67		2	2	3
Ярославский МО	2		1	1	50
Общий итог	102	6	10	16	16

4.8.3. ПРОВЕДЕНИЕ МАСТЕР-КЛАССОВ ДЛЯ ОБУЧАЮЩИХСЯ С ИНВАЛИДНОСТЬЮ 10-11 КЛАССОВ

Из **126** обучающихся с инвалидностью 10-11 классов **16 (14%)** приняли участие в мастер-классах.

Количество/доля обучающихся с инвалидностью 10-11 классов, принявших участие в мастер-классах – выше региональных значений в Ростовском, Рыбинском, Ярославском МО, ГОУ (Таблица 39).

В Гаврилов-Ямском, Даниловском, Некрасовском, Первомайском, Переславль-Залесском, Пошехонском, Рыбинском, Угличском МО мастер-классы для обучающихся с инвалидностью 10-11 классов не проводились.

Таблица 39

Количество/доля обучающихся 10-11-х классов с инвалидностью, участвовавших в мастер-классах

МО/ГОУ	Количество обучающихся с инвалидностью 10-11 классов, участвовавших в мастер-классах по параллелям		Общее количество обучающихся с инвалидностью 10-11 классов, участвовавших в мастер-классах	Доля обучающихся с инвалидностью 10-11 классов, участвовавших в мастер-классах, от общего количества обучающихся с инвалидностью 10-11 классов (%)
	10 кл.	11 кл.		
Ростовский МО	2	2	4	67
го.г. Рыбинск	1	2	3	12
Рыбинский МО	1	0	1	100
Угличский МО	1	0	1	11
г. Ярославль	2	0	2	3
Ярославский МО	1	2	3	150
ГОУ	0	2	2	67
Общий итог	8	8	16	14

V. ПОКАЗАТЕЛИ ПО ЭФФЕКТИВНОСТИ ПРОФОРИЕНТАЦИОННОЙ РАБОТЫ В ПРОФИЛЬНЫХ КЛАССАХ И КЛАССАХ С УГЛУБЛЁННЫМ ИЗУЧЕНИЕМ ОТДЕЛЬНЫХ ПРЕДМЕТОВ

Показатель - доля обучающихся 11 классов, выбравших для сдачи ГИА по образовательным программам СОО учебные предметы, изучавшиеся на углублённом уровне (%).

Целевое значение показателя - 65%

По региону целевое значение показателя **достигнуто – 70%**.

По МО целевое значение показателя **достигнуто** в Даниловском, Мышкинском, Первомайском, Переславль-Залесском, Ростовском, Тутаевском, Ярославском МО, го.г. Рыбинск, г. Ярославле и ГОУ (Таблица 40).

Таблица 40

Количество/доля обучающихся 11 классов, выбравших для сдачи ГИА по ОП СОО учебные предметы, изучавшиеся на профильном/углубленном уровне

МО/ГОУ	Общее количество обучающихся 11 классов	Количество обучающихся 11 классов, выбравших для сдачи ГИА по ОП СОО учебные предметы, изучавшиеся на профильном/углубленном уровне	Доля обучающихся 11 классов ОО, выбравших для сдачи ГИА по ОП СОО учебные предметы, изучавшиеся на профильном/углубленном уровне (%)
Большесельский МО	20	9	45
Борисоглебский МО	55	21	38

Брейтовский МО	27	12	44
Гаврилов-Ямский МО	121	13	11
Даниловский МО	70	50	71
Любимский МО	32	15	47
Мышкинский МО	21	17	81
Некоузский МО	35	19	54
Некрасовский МО	62	24	39
Первомайский МО	16	14	88
Переславль-Залесский МО	233	169	73
Пошехонский МО	43	13	30
Ростовский МО	230	182	79
го.г. Рыбинск	724	495	68
Рыбинский МО	40	19	48
Тутаевский МО	154	112	73
Угличский МО	141	89	63
г. Ярославль	2505	1823	73
Ярославский МО	132	93	71
ГОУ	278	255	92
Общий итог	4939	3444	70

Сводные данные за 3 года по доле (%) обучающихся 11 классов ОО, выбравших для сдачи ГИА по образовательным программам СОО учебные предметы, изучавшиеся на углублённом уровне представлены в таблице 41.

Таблица 41

Доля выпускников 11-х классов, выбравших для сдачи ГИА по ОП СОО учебные предметы, изучавшиеся на углублённом уровне

МО/ГОУ	2022 год	2023 год	2024 год
Большесельский МО	18	6	45
Борисоглебский МО	24	20	38
Брейтовский МО	100	88	44
Гаврилов-Ямский МО	1		11
Даниловский МО	49	50	71
Любимский МО	55	6	47
Мышкинский МО			81
Некоузский МО		2	54
Некрасовский МО	60	35	39
Первомайский МО	79	87	88
Переславль-Залесский МО	59	98	73
Пошехонский МО	73	49	30
Ростовский МО	38	57	79
го.г. Рыбинск	68	72	68
Рыбинский МО	21	8	48
Тутаевский МО	57	71	73
Угличский МО	84	75	63
г. Ярославль	63	74	73
Ярославский МО	51	72	71
ГОУ	100	97	92
ИТОГО:	62	68	70

Аналитические данные показывают ежегодное увеличение доли выпускников 11 классов, выбравших для сдачи ГИА по ОП СОО учебные предметы, изучавшиеся на углублённом уровне по сравнению с предыдущим периодом. В 2024 году данный показатель выше на 2% по сравнению в 2023 годом (Таблица 42).

Таблица 42

Доля выпускников 11 классов, выбравших для сдачи ГИА по ОП СОО учебные предметы, изучавшиеся на углублённом уровне за 4 года

Год	2021	2022	2023	2024
Общий итог	58%	62%	68%	70%
Прирост		+ 4%	+ 6%	+ 2%

Показатель - доля выпускников 11 классов, поступивших в ООВО в соответствии с выбранным профилем/ углублённым предметом (%)

Целевое значение – 65%

По региону целевое значение показателя **достигнуто – 89%**. В 2023 году - **52%**.

По МО достигнут показатель в Борисоглебском, Даниловском, Любимском, Первомайском, Ростовском, Ярославском МР, г. Ярославле, ГОУ (Таблица 43).

Таблица 43

МО/ГОУ	Общее количество обучающихся 11 классов	Количество выпускников 11 классов, поступивших в ООВО РФ в соответствии с выбранным профилем/ углубленным предметом	Количество выпускников 11 классов, поступивших в ООВО своего региона в соответствии с выбранным профилем/ углубленным предметом	Кол-во выпускников 11 классов, поступивших в ООВО РФ и в ООВО своего региона в соответствии с выбранным профилем/ углубленным предметом	Доля выпускников 11 кл., поступивших в ООВО РФ и в ООВО своего региона в соответствии с выбранным профилем/углубленным предметом, к общему количеству обучающихся 11 кл. (%)
Большесельский МО	20	2	5	7	35
Борисоглебский МО	55	26	27	53	96
Брейтовский МО	27	5	5	10	37
Гаврилов-Ямский МО	121	10	2	12	10
Даниловский МО	70	36	39	75	100(7k)
Любимский МО	32	18	12	30	94
Мышкинский МО	21	8	7	15	71
Некоузский МО	35	17	12	29	83
Некрасовский МО	62	10	7	17	27
Первомайский МО	16	13	9	22	100(38k)
Переславль-Залесский МО	233	117	53	170	73
Пошехонский МО	43	8	4	12	28
Ростовский МО	230	154	101	255	100(11k)
го.г. Рыбинск	724	365	230	595	82
Рыбинский МО	40	7	4	11	28

Тутаевский МО	154	44	55	99	64
Угличский МО	141	74	41	115	82
г. Ярославль	2505	1367	1103	2470	99
Ярославский МО	132	56	64	120	91
ГОУ	278	183	97	280	100(1k)
Общий итог	4939	2520	1877	4397	9

Аналитические данные показывают ежегодное увеличение доли выпускников 11 классов, поступивших в ООВО по профилю обучения (Таблицы 44, 45).

Таблица 44

**Доля выпускников 11 классов, поступивших в ООВО
в соответствии с выбранным профилем/углублённым предметом (%)
за 3 года**

МО/ГОУ	2022 год	2023 год	2024 год
Большесельский МО	18		35
Борисоглебский МО	24	8	96
Брейтовский МО	45	35	37
Гаврилов-Ямский МО			10
Даниловский МО	34	47	100(7k)
Любимский МО	52	6	94
Мышкинский МО	54		71
Некоузский МО		2	83
Некрасовский МО	52	19	27
Первомайский МО	79	60	100(38k)
Переславль-Залесский МО	55	79	73
Пошехонский МО	61	33	28
Ростовский МО	31	52	100(11k)
го.г. Рыбинск	48	52	82
Рыбинский МО	31	8	28
Тутаевский МО	51	62	64
Угличский МО	68	58	82
г. Ярославль	51	56	99
Ярославский МО	31	57	91
ГОУ	91	90	100(1k)
ИТОГО:	50	52	89

В 2024 году доля выпускников 11 классов, поступивших в ООВО в соответствии с выбранным профилем выше на 37% по сравнению в 2023 годом

Таблица 45

**Сравнительные данные по доле выпускников 11 классов,
поступивших в ООВО по профилю обучения за 4 года**

Год	2021	2022	2023	2024
Общий итог	42%	50%	52%	89%
Прирост		+ 8%	+ 2%	+ 37%

Показатель – доля выпускников 11 классов, поступивших в ООВО своего региона в соответствии с выбранным профилем (%)

Целевое значение – 30%

По региону целевое значение показателя **достигнуто – 38%** (Таблица 46).

В 11-и МО (Борисоглебском, Даниловском, Любимском, Мышкинском, Некоузском, Первомайском, Ростовском, Тутаевском, Ярославском МО, го.г. Рыбинск, Ярославле) и ГОУ целевое значение показателя **достигнуто**.

Таблица 46

Количество/доля выпускников 11 классов, поступивших в ООВО своего региона в соответствии с выбранным профилем

МО/ГОУ	Общее количество выпускников 11 классов	Количество выпускников 11 классов, поступивших в ООВО своего региона в соответствии с выбранным профилем/углубленным предметом	Доля выпускников 11 классов, поступивших в ООВО своего региона в соответствии с выбранным профилем, от общего количества обучающихся 11 классов (%)
Большесельский МО	20	5	25
Борисоглебский МО	55	27	49
Брейтовский МО	27	5	19
Гаврилов-Ямский МО	121	2	2
Даниловский МО	70	39	56
Любимский МО	32	12	38
Мышкинский МО	21	7	33
Некоузский МО	35	12	34
Некрасовский МО	62	7	11
Первомайский МО	16	9	56
Переславль-Залесский МО	233	53	23
Пошехонский МО	43	4	9
Ростовский МО	230	101	44
го.г. Рыбинск	724	230	32
Рыбинский МО	40	4	10
Тутаевский МО	154	55	36
Угличский МО	141	41	29
г. Ярославль	2505	1103	44
Ярославский МО	132	64	48
ГОУ	278	97	35
Общий итог	4939	1877	38

VI. СОВЕРШЕНСТВОВАНИЕ СТРУКТУРЫ СРЕДНЕГО ПРОФЕССИОНАЛЬНОГО ОБРАЗОВАНИЯ

Показатель - доля выпускников 9 классов, получивших основное общее образование и поступивших в ПОО для обучения по профессиям/специальностям из перечня «топ-регион» (%)

Целевое значение показателя – 35%

По региону целевое значение показателя **не достигнуто – 32 %** (Таблица 47).

Целевое значение показателя **достигнуто** в: Большесельском, Любимском, Мышкинском, Некоузском, Первомайском, Пошехонском, Ростовском, Рыбинском, Тутаевском, Ярославском МО, ГОУ школах-интернатах.

Таблица 47

Количество/доля выпускников 9 классов, получивших основное общее образование и поступивших в ПОО для обучения по профессиям/специальностям из перечня «ТОП-Регион»

МО/ГОУ/ ГОУ интернаты	Общее количество выпускников 9 классов, получивших ООБ	Количество выпускников 9 классов, получивших основное общее образование и поступивших в ПОО для обучения по профессиям/специальностям из перечня «топ-регион»	Доля выпускников 9 классов, получивших основное общее образование и поступивших в ПОО для обучения по профессиям/специальностям из перечня «топ-регион», от общего количества выпускников 9 классов
Большесельский МО	69	43	62
Борисоглебский МО	123	41	33
Брейтовский МО	47	7	15
Гаврилов-Ямский МО	269	84	31
Даниловский МО	301	81	27
Любимский МО	80	43	54
Мышкинский МО	97	37	38
Некоузский МО	119	53	45
Некрасовский МО	222	41	18
Первомайский МО	105	38	36
Переславль-Залесский МО	548	182	33
Пошехонский МО	101	55	54
Ростовский МО	721	329	46
Рыбинск	1954	671	34
Рыбинский МО	234	140	60
Тутаевский МО	604	330	55
Угличский МО	462	156	34
г. Ярославль	6507	1650	25
Ярославский МО	556	286	51
ГОУ	187	17	9
ГОУ школы-интернаты	51	18	35
Общий итог	13357	4302	32

Показатель - доля выпускников 9 классов с ОВЗ и инвалидностью, получивших основное общее образование и поступивших в профессиональные образовательные организации (%)

Целевое значение показателя – 5%

Целевое значение показателя достигнуто по региону – 17% и по всем МО, кроме Брейтовского МО (информация не представлена) (Таблица 48).

Таблица 48

Количество/доля обучающихся 9-х классов, в том числе с ОВЗ и инвалидностью, поступивших в ПОО Ярославской области

МО/ГОУ/ ГОУ интернаты	Количество выпускников 9 классов с ОВЗ и инвалидностью	Количество выпускников 9 классов с ОВЗ и инвалидностью, поступивших в ПОО ЯО	Из них количество выпускников 9 классов с ОВЗ, поступивших в ПОО ЯО	Из них количество выпускников 9 классов с инвалидностью, поступивших в ПОО ЯО	Доля выпускников 9 классов с ОВЗ и инвалидностью, поступивших в ПОО ЯО, от общего количества выпускников 9 классов с ОВЗ и инвалидностью (%)
Большесельский МО	62	19	19		31
Борисоглебский МО	54	5	5		9
Брейтовский МО	16	0	0		0
Гаврилов-Ямский МО	121	20	20		17
Даниловский МО	148	28	28		19
Любимский МО	60	16	15	1	27
Мышкинский МО	66	7	7		11
Некоузский МО	75	14	14		19
Некрасовский МО	94	18	18		19
Первомайский МО	53	9	9		17
Переславль-Залесский МО	235	30	29	1	13
Пошехонский МО	79	18	17	1	23
Ростовский МО	430	80	78	2	19
го.г. Рыбинск	1029	269	256	13	26
Рыбинский МО	223	89	89		40
Тутаевский МО	412	73	72	1	18
Угличский МО	178	40	34	6	22
г. Ярославль	2666	268	240	28	10
Ярославский МО	387	64	60	4	17
ГОУ	32	13	10	3	41
ГОУ школы-интернаты	27	27	18	9	100
Общий итог	6447	1083	1014	69	17

Показатель - доля выпускников 11 классов, получивших среднее общее образование и поступивших в ООВО по направлениям подготовки в соответствии с потребностями регионального рынка труда

Целевое значение показателя – 45%

По региону **целевое значение показателя не достигнуто – 35 %.**

Целевое значение показателя **достигнуто** в Большесельском, Борисоглебском, Мышкинском, Некоузском, Первомайском, Рыбинском, Ярославском МО (Таблица 49).

Таблица 49

**Количество/доля выпускников 11 классов, получивших СОО
и поступивших в ООВО по направлениям подготовки**

МО/ГОУ	Общее количество выпускников 11 классов, получивших СОО	Количество выпускников 11 классов, получивших СОО, и поступивших в ООВО по направлениям подготовки в соответствии с потребностями регионального рынка труда	Доля выпускников 11 классов, получивших СОО и поступивших в ООВО по направлениям подготовки, от общего количества выпускников 11 классов, получивших СОО
Большесельский МО	20	11	55
Борисоглебский МО	55	28	51
Брейтовский МО	27	6	22
Гаврилов-Ямский МО	121	30	25
Даниловский МО	70	22	31
Любимский МО	32	7	22
Мышкинский МО	21	11	52
Некоузский МО	35	23	66
Некрасовский МО	62	15	24
Первомайский МО	16	8	50
Переславль-Залесский МО	233	85	36
Пошехонский МО	43	19	44
Ростовский МО	230	67	29
го.г. Рыбинск	724	274	38
Рыбинский МО	40	32	80
Тутаевский МО	154	65	42
Угличский МО	141	46	33
г. Ярославль	2505	876	35
Ярославский МО	132	60	45
ГОУ	278	37	13
Общий итог	4939	1722	35

Показатель - доля выпускников 11 классов, получивших среднее общее образование и поступивших в профессиональные образовательные организации своего региона

Целевое значение показателя – 10%

По региону **целевое значение показателя достигнуто – 17 %** (Таблица 50).
Целевое значение показателя достигнуто во всех МО.

Таблица 50

Количество/доля выпускников 11-х классов, в том числе с ОВЗ и инвалидностью, поступивших в ПОО своего региона

МО/ГОУ	Общее кол-во выпускников 11 классов, поступивших в ПОО	Ко-во выпускников 11 классов, поступивших в ПОО ЯО	Из них количество выпускников 11 классов с ОВЗ, поступивших в ПОО ЯО	Из них количество выпускников 11 классов с инвалидностью, поступивших в ПОО ЯО	Доля выпускников 11 классов, поступивших в ПОО ЯО, от общего количества выпускников 11 классов, получивших СОО
Большесельский МО	20	4			20
Борисоглебский МО	55	22	3		40
Брейтовский МО	27	16	1		59
Гаврилов-Ямский МО	121	38			31
Даниловский МО	70	14			20
Любимский МО	32	13		1	41
Мышкинский МО	21	9			43
Некоузский МО	35	8			23
Некрасовский МО	62	19			31
Первомайский МО	16	9			56
Переславль-Залесский МО	233	32			14
Пошехонский МО	43	14		1	33
Ростовский МО	230	36			16
го.г. Рыбинск	724	88		2	12
Рыбинский МО	40	17	13		43
Тутаевский МО	154	26		1	17
Угличский МО	141	28			20
г. Ярославль	2505	405	6	6	16
Ярославский МО	132	35	4	2	27
ГОУ	278	3			1
Общий итог	4939	836	27	13	17

VII. ОРГАНИЗАЦИЯ ПРОФИЛЬНЫХ СМЕН В ЛЕТНИЙ ПЕРИОД

Информация об организации в летний период профильных смен для детей, в том числе детей, находящихся в трудной жизненной ситуации представлена из 12 МО и ГОУ.

Профильными сменами охвачены **4428** чел., из них детей, находящихся в трудной жизненной ситуации – **520** обучающихся, детей-сирот – **41** чел., обучающихся с ОВЗ – **375** чел., с инвалидностью – **15** чел. (Таблицы 51, 52).

Таблица 51

Организация профильных смен для детей, в том числе детей, находящихся в трудной жизненной ситуации

Наименование муниципального образования	Кол-во об-ся 6-11 классов	Кол-во об-ся, охваченных профильными сменами для детей, в том числе детей, находящихся в трудной жизненной ситуации	Из них				Доля от общего кол-ва 6-11 классов
			детей, находящихся в трудной жизненной ситуации	детей-сирот	детей с ОВЗ	детей с инвалидностью	
Гаврилов-Ямский МО	1375	8	8	0	4	0	1
Некоузский МО	565	23	2	0	0	0	4
Первомайский МО	389	76	35	2	29	1	20
Переславль-Залесский МО	2902	146	76	0	72	1	5
Пошехонский МО	504	90	8	10	6	0	18
Ростовский МО	3207	363	93	12	54	3	11
го.г. Рыбинск	9898	424	43	0	45	2	4
Рыбинский МО	985	251	19	0	40	1	26
Тутаевский МО	2898	279	29	1	30	0	10
Угличский МО	2194	10	8	0	4	0	1
г. Ярославль	32597	2445	157	16	64	5	8
Ярославский МО	2787	268	42	0	27	2	10
ГОУ	1234	45	0	0	0	0	4
Общий итог	65961	4428	520	41	375	15	7

Таблица 52

Сводные данные по организации в летний период профильных смен для детей, в том числе детей, находящихся в трудной жизненной ситуации

Год	Кол-во чел. всего	Доля от общего кол-ва %	из них			
			детей, находящихся в трудной жизненной ситуации	детей-сирот	детей с ОВЗ	детей с инвалидностью
2022	3030	2	580	29	430	17
2023	4683	3	1135	47	501	48
2024	4428	7	520	41	375	15

VIII. ВЫВОДЫ

1. В Ярославской области Единая модель профориентации «Билет в будущее» (далее – ЕМП «БВБ») реализуется во всех общеобразовательных организациях (далее – ОО) с 6 по 11 классы в соответствии с приказом Министерства просвещения Российской Федерации от 31.08.2023 № 650 «Об утверждении Порядка осуществления мероприятий по профессиональной ориентации обучающихся по образовательным программам основного общего и среднего общего образования» и на основании методических рекомендаций по реализации ЕМП «БВБ» обучающихся 6-11 классов образовательных организаций Российской Федерации, реализующих образовательные программы основного общего и среднего общего образования (<https://resurs-yar.ru/upload/medialibrary/dc4/mpm39lu8lyq3egycz0gwnw6njmszbtsa.pdf>).

2. Цель ЕМП «БВБ» – формирование единого образовательного и воспитательного пространства в системе основного и среднего общего образования Российской Федерации, обеспечивающего готовность выпускников общеобразовательных организаций к профессиональному самоопределению с учётом их потребностей и возможностей, а также социально-экономической ситуации на рынке труда и развития современных производств.

3. В регионе созданы органы управления (межведомственные, координационные советы), обеспечивающие оперативное взаимодействие и координацию деятельности представителей органов исполнительной и законодательной власти, структурных подразделений, органов местного самоуправления, осуществляющих взаимодействие в сфере образования (далее – МОУО), представителей предприятий, образовательных, общественных, научных и других организаций по актуальным вопросам развития системы работы по реализации ЕМП «БВБ».

4. С 2015 года по Распоряжению Губернатора области (от 16.10.2015 № 561-р) действует на постоянной основе межведомственный совет по координации деятельности в области профессиональной ориентации обучающихся и содействия трудоустройству выпускников, обучавшихся по образовательным программам среднего профессионального образования (далее – межведомственный совет). С 2022 года межведомственный совет выполняет функции регионального наблюдательного совета образовательно-производственных центров по направлению отраслей, создаваемых в рамках реализации федерального проекта «Профессионалитет» (Распоряжение Губернатора области от 18.07.2022 № 141-р). В состав Совета входят представители органов исполнительной и законодательной власти, представители предприятий, образовательных, общественных, научных и других организаций, осуществляющих деятельность в области профессиональной ориентации обучающихся.

5. В 2024 году из 6 заседаний межведомственного совета на 2-х были рассмотрены вопросы по реализации ЕМП «БВБ». Представлен опыт реализации ЕМП «БВБ» в общеобразовательных организациях Ростовского МО и Тутаевского МО, который получил высокую оценку членов межведомственного совета и рекомендован к распространению в общеобразовательных организациях области.

6. Межведомственное взаимодействие с участием различных структур и ведомств обеспечивает проведение крупных целевых практико-ориентированных мероприятий, направленных на знакомство обучающихся с возможностями и преимуществами Ярославской области, экономикой региона и перспективами её развития.

В течение 2024 года на региональном уровне состоялись:

- Всероссийская акция «Неделя без турникетов».
- Региональный профориентационный ИТ-форум для обучающихся 6-11 классов.
- Неделя открытых дверей Ярославской области.
- Единый день открытых дверей в рамках федерального проекта «Профессионалитет».
- Региональный конкурс «Арт-Профи. Топ-регион».

– Мастер-классы для обучающихся в рамках чемпионата профессионального мастерства для людей с инвалидностью и людей с ОВЗ «Абилимпикс».

– Веб-конференция «Профессиональная навигация - приёмная кампания 2024 г.» для обучающихся 10-11 классов и родителей (законных представителей)

– Профориентационные игры «Экономика региона» и другие мероприятия.

7. В течение года проведена работа по повышению уровня компетентности руководящих и педагогических работников по вопросам обеспечения качества реализации ЕМП «БВБ» через проведение семинаров-совещаний для территориальных администраторов, онлайн обучение на платформе «Билет в будущее», консультаций, проведение модельных семинаров региональными инновационными площадками. В 2024 году **256** педагогов-навигаторов, прошли обучение по программе повышения квалификации по дополнительной профессиональной программе «Построение комплексной профориентационной деятельности в образовательных организациях, реализующих образовательные программы основного общего и среднего общего образования на базе проекта «Билет в будущее» и Единой модели профориентации» в объёме 36 ак. Часов и получили удостоверения установленного образца.

8. Дальнейшее развитие в регионе получило создание единого информационного пространства реализации ЕМП «БВБ». Наиболее значимые ключевые события по данным направления размещаются на портале органов государственной власти/министерства образования области. Основным региональным сайтом является официальный сайт ГУ ЯО ЦПОиПП «Ресурс» (<https://resurs-yar.ru/>).

9. Мониторинг за 2024 год проведён с учётом **65961** обучающихся 6-11 классов из **328** ОО области, **3368** классов.

Всего обучающихся	6-9 классы	10-11 классы
65961	55486	10475
Всего обучающихся с ОВЗ	6-9 классы	10-11 классы
4522	4485	37
Всего обучающихся с инвалидностью	6-9 классы	10-11 классы
853	727	126

10. На региональном и муниципальном уровнях разработаны нормативно-правовые документы, обеспечивающие реализацию ЕМП «БВБ» в ОО. Приказами руководителей МОУО назначены **территориальные администраторы** реализации ЕМП «БВБ» в муниципальных образованиях. С целью оперативного информирования создан чат территориальных администраторов. На муниципальном уровне и на уровне ОО проводится целенаправленная работа по заключению договоров/соглашений о сотрудничестве с предприятиями, организациями дополнительного (далее – ООДО), среднего профессионального (далее – ПОО), высшего (далее – ООВО) образования по вопросам реализации ЕМП «БВБ». Заключение договоров/соглашений повышает эффективность проведения практико-ориентированных мероприятий: экскурсий, профессиональных проб, встреч с представителями профессий, конкурсов, мастер-классов и т.д. На муниципальном уровне заключены договоры/соглашения в 10 муниципальных образованиях в Борисоглебском, Даниловском, Первомайском, Пошехонском, Ростовском, Рыбинском, Тутаевском, Ярославском МО, Переславль-Залесском МО, го.г. Рыбинск. В трёх муниципальных образованиях – в Переславль-Залесском МО, Ростовском МО и го.г. Рыбинск, - заключены договоры/соглашения с различными партнёрами: с предприятиями/организациями, ПОО, ООВО, ООДО. На уровне ОО заключено **1199** договоров/соглашений.

11. Анализ оценки качества деятельности по реализации ЕМП «БВБ»

– Целевое значение показателя «Доля обучающихся 6 – 11 классов, принявших участие в проекте ранней профориентации «Билет в будущее» (4%)» на региональном уровне **достигнуто**. Численность обучающихся 6-11 классов, принявших участие в мероприятиях «БВБ» составило **12 248 чел. 18%**, от общего количества обучающихся 6-11 классов (**68407**).

– Целевое значение показателя «Доля обучающихся 5 – 11 классов, принявших участие в открытых онлайн-уроках, реализуемых с учётом опыта цикла открытых уроков «ПроеКТОриЯ» (25%)» на региональном уровне **достигнуто – 76%**. В рамках федерального проекта «Успех каждого ребенка» национального проекта «Образование» на территории Ярославской области в 2024 году была продолжена работа по реализации проекта «Шоу профессий» - открытых онлайн-уроков, реализуемых с учётом опыта цикла открытых уроков «Проектория», направленных на раннюю профориентацию обучающихся 5-11-х классов. Общее количество просмотров в 2024 году (количество обучающихся) – **63460** чел.

12. Анализ достижения показателей по реализации ЕМП «БВБ» на уровне основного общего образования

– Целевое значение показателя «Доля обучающихся 6 – 9 классов, ознакомленных в ходе экскурсий, в том числе виртуальных, видео-экскурсий с деятельностью предприятий и организаций, расположенных на территории Ярославской области (60%)» на региональном уровне **достигнуто (66%)**. В экскурсиях приняло участие **36520** обучающихся 6-9 классов. В МО целевое значение показателя **достигнуто** в Борисоглебском, Брейтовском, Даниловском, Некоузском, Некрасовском, Первомайском, Переславле-Залесском, Пошехонском, Ростовском, Тутаевском, Рыбинском, Угличском, Ярославском МО, го.г. Рыбинск и ГОУ школах-интернатах.

– Целевое значение показателя по региону «Доля обучающихся 6-9 классов, прошедших профессиональные пробы (включая проект «Билет в будущее») (40%)» **не достигнуто**. Из **55486** обучающихся 6-9 классов прошли профессиональные пробы **15444 (28%)**. В МО достигнут показатель в Даниловском, Любимском, Ростовском, Тутаевском МО.

– Целевое значение показателя по региону и по МО, ГОУ «Доля обучающихся 6 – 9 классов, принявших участие в профориентационных мероприятиях: экскурсиях, профессиональных пробах, мастер-классах и иных мероприятиях (90%)» **превышено – более 100%**. Не достигнут показатель в Большесельском и Мышкинском МО.

13. Анализ достижения показателей по реализации ЕМП «БВБ» на уровне среднего общего образования

– Целевое значение показателя по региону «Доля обучающихся 10 – 11 классов, ознакомленных в ходе экскурсий, в том числе виртуальных, видео-экскурсий с деятельностью предприятий и организаций, расположенных на территории Ярославской области (60%)» **достигнуто**. В 2024 году в экскурсиях приняло участие **10293 (98%)** обучающихся 10-11 классов. Целевое значение показателя **достигнуто** в Брейтовском, Гаврилов-Ямском, Даниловском, Мышкинском, Некрасовском, Первомайском, Переславле-Залесском, Пошехонском, Ростовском, Рыбинском, Тутаевском, Угличском, Ярославском МО, го.г. Рыбинск и г. Ярославле.

– Целевое значение показателя по региону «Доля обучающихся 10–11 классов, принявших участие в профориентационных мероприятиях (90%)» **достигнуто - 100 (116к)%**. Не достигнут показатель в Большесельском МО.

14. Анализ достижения показателей по охвату обучающихся с ОВЗ профориентационными мероприятиями

– Целевое значение показателя по региону «Доля обучающихся с ОВЗ 6–9 классов, охваченных профориентационными мероприятиями (65%)» достигнуто – **100 (8к)% – 4826 чел.** Целевое значение показателя достигнуто во всех МО, кроме Большесельского, Мышкинского МО и ГОУ.

– Целевое значение показателя по региону «Доля обучающихся с ОВЗ 10–11 классов, охваченных профориентационными мероприятиями (65%)» достигнуто и составило **100(92к)%**. Информация о проведении профессиональных проб представлена Большесельским, Гаврилов-Ямским, Некрасовским, Ростовским, Угличским МО, г. Ярославлем. В данных муниципальных образованиях целевое значение показателя достигнуто.

15. Анализ достижения показателей по эффективности профориентационной работе в профильных классах и классах с углублённым изучением отдельных предметов

– Целевое значение показателя по региону «Доля обучающихся 11 классов, выбравших для сдачи ГИА по образовательным программам СОО учебные предметы, изучавшиеся на углублённом уровне (65%)» достигнуто – **70%**. По МО целевое значение показателя достигнуто в Даниловском, Мышкинском, Первомайском, Переславль-Залесском, Ростовском, Тутаевском, Ярославском МО, го.г. Рыбинск, г. Ярославле и ГОУ.

– Целевое значение показателя по региону «Доля выпускников 11 классов, поступивших в ООВО в соответствии с выбранным профилем/ углублённым предметом (65%)» достигнуто – **89%**. По МО достигнут показатель в Борисоглебском, Даниловском, Любимском, Первомайском, Ростовском, Ярославском МР, г. Ярославле, ГОУ.

– Целевое значение показателя по региону «Доля выпускников 11 классов, поступивших в ООВО своего региона в соответствии с выбранным профилем (30%)» достигнуто – **38%**. На муниципальном уровне в Борисоглебском, Даниловском, Любимском, Мышкинском, Некоузском, Первомайском, Ростовском, Тутаевском, Ярославском МО, го.г. Рыбинск, г. Ярославле, ГОУ целевое значение показателя достигнуто.

16. Анализ достижения показателей по совершенствованию структуры среднего профессионального образования

– Целевое значение показателя по региону «Доля выпускников 9 классов, получивших основное общее образование и поступивших в ПОО для обучения по профессиям/специальностям из перечня «топ-регион» (35%)» не достигнуто – **32 %**. Целевое значение показателя достигнуто в: Большесельском, Любимском, Мышкинском, Некоузском, Первомайском, Пошехонском, Ростовском, Рыбинском, Тутаевском, Ярославском МО, ГОУ школах-интернатах.

– Целевое значение показателя по региону «Доля выпускников 11 классов, получивших СОО и поступивших в ООВО по направлениям подготовки (направления определяются в соответствии с потребностями регионального рынка труда) (45%)» - не достигнуто – **35 %**. Целевое значение показателя достигнуто в: Большесельском, Борисоглебском, Мышкинском, Некоузском, Первомайском, Рыбинском, Ярославском МО.

– Целевое значение показателя по региону «Доля выпускников 11 классов, получивших СОО и поступивших в ПОО своего региона (10%)» достигнуто – **17 %**. Во всех МО целевое значение показателя также достигнуто. В ГОУ выпускники ориентированы на получение высшего образования.

– Целевое значение показателя «Доля выпускников 9 классов с ОВЗ и инвалидностью, получивших основное общее образование и поступивших в ПОО (5%)» достигнуто по региону (17%) и по большинству МО. Не предоставлена информация по Брейтовскому МО.

– Целевое значение показателя «Доля выпускников 11 классов, получивших СОО и поступивших в ПОО своего региона (10%)» по региону и по МО достигнуто – 17 %.

20. Информация об организации в летний период профильных смен для детей, в том числе детей, находящихся в трудной жизненной ситуации представлена 12 МО и ГОУ. Профильными сменами охвачены **4428** чел., из них детей, находящихся в трудной жизненной ситуации – **520** обучающихся, детей-сирот – **41** чел., обучающихся с ОВЗ – **375** чел., с инвалидностью – **15** чел.

21. Важное место в сопровождении профессионального самоопределения занимает взаимодействие с родителями (законными представителями). Результатом является проработка направлений эффективного взаимодействия детей и родителей (законных представителей) в ситуации профессионального выбора, совместное осмысление вариантов построения профессионально-образовательных планов. Профориентационные мероприятия для родителей (законных представителей) проводятся во всех ОО. Основными формами взаимодействия являются: конференции, детско-родительский клуб, профориентационные игры, индивидуальные беседы, совместные экскурсии, «День открытых дверей», Единый день открытых дверей в рамках ФП «Профессионалитет», Всероссийское родительское собрание в рамках реализации ЕМП «БВБ» и др.

22. Сводные данные по достижению целевых значений показателей в разрезе региона, МО, ГОУ, ГОУ школы-интернаты представлены в таблицах 53, 54.

23. Анализ достижения целевых значений показателей мониторинга выявил ряд проблемных моментов и нерешённых вопросов в развитии системы работы по реализации ЕМП «БВБ»:

– Не в полной мере разработано нормативно-правовое обеспечение, в частности требуется доработка, согласование и утверждение документов (соглашений, договоров), регламентирующих межведомственное взаимодействие по вопросам реализации ЕМП «БВБ» на уровнях общеобразовательных организаций и муниципальных образований.

– Остаётся неравномерность в обеспечении доступности и качества проведения профориентационных мероприятий, в том числе для обучающихся с ОВЗ и инвалидностью уровнях основного и среднего общего образования.

– Существуют значительные ресурсы в использовании возможностей сотрудничества с предприятиями, организациями, ООДО, ПОО, ООВО с целью:

- увеличения количества обучающихся, в том числе с ОВЗ и инвалидностью на уровнях основного и среднего общего образования, охваченных практико-ориентированными мероприятиями;

- увеличения количества обучающихся, выбирающих профессии и специальности из перечня «топ-регион» и направления подготовки в соответствии с потребностями регионального рынка труда.

Достижения целевых значений показателей на региональном уровне

№	Показатели	Целевое значение	Показатель по региону 2024
1.	Наличие в ОО МО нормативно-правового обеспечения профориентационной деятельности	Да/нет	100%
2.	Доля обучающихся 6 – 11-х классов, принявших участие в проекте ранней профориентации «Билет в будущее»	4%	18%
3.	Доля обучающихся 1 – 11-х классов, принявших участие в открытых онлайн-уроках, реализуемых с учётом опыта цикла открытых уроков «ПроеКТОриЯ»	25%	76%
4.	Доля обучающихся 6 – 9-х классов, ознакомленных в ходе экскурсий, в том числе, виртуальных, видео-экскурсий с деятельностью предприятий и организаций, расположенных на территории Ярославской области	60%	66%
5.	Доля обучающихся 6-9 классов, прошедших профессиональные пробы (включая проект «Билет в будущее»)	40%	28%
6.	Доля обучающихся 10– 11-х классов, ознакомленных в ходе экскурсий, в том числе, виртуальных, видео-экскурсий с деятельностью предприятий и организаций, расположенных на территории Ярославской области	60%	98%
7.	Доля обучающихся 10–11 классов, принявших участие в профориентационных мероприятиях	90%	100 (116k)%
8.	Доля обучающихся с ОВЗ 6–9 классов, охваченных профориентационными мероприятиями	65%	100 (8k)%
9.	Доля обучающихся с ОВЗ 10–11 классов, охваченных профориентационными мероприятиями	65%	100(92k)%
10.	Доля обучающихся 11-х классов ОО, выбравших для сдачи ГИА по образовательным программам СОО учебные предметы, изучавшиеся на углублённом уровне	50%	70%
11.	Доля выпускников 11-х классов, поступивших в ООВО в соответствии с выбранным профилем/углублённым предметом	40%	89%
12.	Доля выпускников 11-х классов, поступивших в ООВО своего региона в соответствии с выбранным профилем	30%	38%
13.	Доля выпускников 9-х классов, получивших основное общее образование и поступивших в ПОО для обучения по профессиям/ специальностям из перечня «ТОП-Регион»	35%	32%
14.	Доля выпускников 9 классов с ОВЗ и инвалидностью, получивших основное общее образование и поступивших в ПОО	5%	17%
15.	Доля выпускников 11 классов, получивших СОО и поступивших в ООВО по направлениям подготовки (направления определяются в соответствии с потребностями регионального рынка труда)	45%	35%
15.	Доля выпускников 11 классов, получивших СОО и поступивших в ПОО своего региона	10%	17%

Сводные данные по достижению целевых значений показателей (%)

МО/ГОУ/ ГОУ школы – интернаты	Доля обучающихся 6 – 9 классов, ознакомленных в ходе экскурсий, с деятельностью предприятий и организаций, расположенных на территории области	Доля обучающихся 6-9 классов, прошедших профессиональные пробы (включая проект «Билет в будущее»)	Доля обучающихся 6 – 9 классов, принявших участие в проф. мероприятиях	Доля обучающихся 10– 11 классов, ознакомленных в ходе экскурсий с деятельностью предприятий и организаций, расположенных на территории области	Доля обучающихся 10–11 классов, принявших участие в проф. мероприятиях	Доля обучающихся с ОВЗ 6–9 классов, охваченных проф. мероприятиями	Доля обучающихся с ОВЗ 10–11 классов, охваченных проф. мероприятиями	Доля обучающихся 11 классов ОО, выравнявших для сдачи ГИА по ОП СОО учебные предметы, изучавшиеся на углублённом уровне	Доля выпускников 11 классов, поступивших в ООВО в соответствии с выбранным профилем/углублённым предметом	Доля выпускников 11 классов, поступивших в ООВО своего региона в соответствии с выбранным профилем	Доля выпускников 9 классов, поступивших в ПОО для обучения по профессиям/ специальностям из перечня «ТОП-Регион»	Доля выпускников 9 классов с ОВЗ и инвалидностью, получивших ОО и поступивших в ПОО	Доля выпускников 11 классов, поступивших в ООВО по направлениям подготовки в соответствии с потребностями регионального рынка труда	Доля выпускников 11 классов, поступивших в ПОО ЯО
Целевое значение показателя (%)	60	40	90	60	90	65	65	50	40	30	35	5	45	10
По региону (%)	66	28	100 (38 k)	98	100 (116k)	100 (8k)	100 (92k)	70	89	38	32	17	35	17
Большесельский МО	40	6	62	14	39	33	100	45	35	25	62	31	55	20
Борисоглебский МО	61	3	100 (19 k)	56	90	79	-	38	96	49	33	9	51	40
Брейтовский МО	76	4	90	100 (7k)	100 (49k)	100 (3k)	-	44	37	19	15	0	22	59
Гаврилов-Ямский МО	55	10	91	67	100 (3k)	56	100 (125k)	11	10	2	31	17	25	31
Даниловский МО	81	51	100 (93 k)	76	100 (164k)	100 (22k)	-	71	100 (7k)	56	27	19	31	20
Любимский МО	31	93	100 (24 k)	6	100 (2k)	100 (54k)	-	47	94	38	54	27	22	41
Мышкинский МО	32	10	48	100 (12 k)	100 (31k)	49	-	81	71	33	38	11	52	43
Некоузский МО	100 (4k)	20	100 (109k)	50	100 (276k)	82	-	54	83	34	45	19	66	23
Некрасовский МО	64	6	100 (9 k)	79	100 (63k)	100 (32k)	100 (100k)	39	27	11	18	19	24	31
Первомайский МО	85	30	100 (18 k)	100 (207k)	100 (222k)	83	-	88	100 (38k)	56	36	17	50	56

МО/ГОУ/ ГОУ школы – интернаты	Доля обучающихся 6 – 9 классов, ознакомленных в ходе экскурсий, с деятельностью предприятий и организаций, расположенных на территории области	Доля обучающихся 6-9 классов, прошедших профессиональные пробы (включая проект «Билет в будущее»)	Доля обучающихся 6 – 9 классов, принявших участие в проф. мероприятиях	Доля обучающихся 10– 11 классов, ознакомленных в ходе экскурсий с деятельностью предприятий и организаций, расположенных на территории области	Доля обучающихся 10–11 классов, принявших участие в проф. мероприятиях	Доля обучающихся с ОВЗ 6–9 классов, охваченных проф. мероприятиями	Доля обучающихся с ОВЗ 10–11 классов, охваченных проф. мероприятиями	Доля обучающихся 11 классов ОО, выбравших для сдачи ГИА по ОП СОО учебные предметы, изучавшиеся на углублённом уровне	Доля выпускников 11 классов, поступивших в ООВО в соответствии с выбранным профилем/углублённым предметом	Доля выпускников 11 классов, поступивших в ООВО своего региона в соответствии с выбранным профилем	Доля выпускников 9 классов, поступивших в ПОО для обучения по профессиям/ специальностям из перечня «ТОП-Регион»	Доля выпускников 9 классов с ОВЗ и инвалидностью, получивших ООО и поступивших в ПОО	Доля выпускников 11 классов, поступивших в ООВО по направлениям подготовки в соответствии с потребностями регионального рынка труда	Доля выпускников 11 классов, поступивших в ПОО ЯО
Целевое значение показателя (%)	60	40	90	60	90	65	65	50	40	30	35	5	45	10
По региону (%)	66	28	100 (38 k)	98	100 (116k)	100 (8k)	100 (92k)	70	89	38	32	17	35	17
Переславль-Залесский МО	99	33	100 (80 k)	100 (24k)	100 (183k)	84	-	73	73	23	33	13	36	14
Пошехонский МО	100 (19k)	37	100 (63 k)	80	100 (98k)	100 (63k)	0	30	28	9	54	23	44	33
Ростовский МО	87	48	100 (108k)	62	100 (290k)	100 (24k)	100 (100k)	79	100 (11k)	44	46	19	29	16
го.г Рыбинск	82	11	100 (41k)	100 (117k)	100 (313k)	99	-	68	82	32	34	26	38	12
Рыбинский МО	63	15	100 (44k)	100 (5k)	100 (180k)	97	-	48	28	10	60	40	80	43
Тутаевский МО	93	71	100 (178k)	64	100 (250k)	100 (134k)	-	73	64	36	55	18	42	17
Угличский МО	66	13	100 (1 k)	73	100 (27k)	66	100 (75k)	63	82	29	34	22	33	20
г. Ярославль	50	30	100 (12k)	79	100 (54k)	87	100 (28k)	73	99	44	25	10	35	16
Ярославский МО	101	20	100 (81k)	100 (17k)	100 (129k)	100 (40k)	-	71	91	48	51	17	45	27
ГОУ	53	25	100 (61k)	25	90	15	-	92	101	35	9	41	13	1
ГОУ школы-интернаты	90	0	100 (71k)	-	-	156	-	-	-	-	35	100	-	-

IX. АДРЕСНЫЕ РЕКОМЕНДАЦИИ ПО РЕЗУЛЬТАТАМ АНАЛИЗА МОНИТОРИНГА

На основании проведённого анализа мониторинга с целью повышения эффективности реализации ЕМП «БВБ» необходимо:

1. Руководителям органов местного самоуправления, осуществляющих управление в сфере образования

1. Руководителям органов местного самоуправления, осуществляющих управление в сфере образования:

1.1. Ознакомить руководителей общеобразовательных организаций с результатами мониторинга за 2024 год. Разработать управленческие решения по повышению уровня реализации ЕМП «БВБ» в общеобразовательных организациях муниципальных образований в 2025-2026 учебном году. Срок – до 01.09.2025.

1.2. Актуализировать (разработать) нормативно-правовые документы (далее - НПД) по реализации ЕМП «БВБ» с учётом федеральных и региональных НПД (<https://resurs-yar.ru/events/proforientatsiya/bilet-v-budushchee/>). Срок – до 30.09.2025.

1.3. Обеспечить проведение мониторинга по реализации ЕМП «БВБ» в 6-11 классах общеобразовательных организаций муниципальных образований. Срок – в течение 2025-2026 учебного года.

2. Руководителям общеобразовательных организаций:

2.1. Ознакомить педагогических работников с результатами мониторинга и разработать управленческие решения по повышению качества и доступности реализации ЕМП «БВБ» в 2025-2026 учебном году. Срок – до 01.09.2025.

2.2. Разработать (актуализировать) НПД по реализации ЕМП «БВБ» с учётом федеральных, региональных и муниципальных НПД (<https://resurs-yar.ru/events/proforientatsiya/bilet-v-budushchee/>). Срок – до 30.09.2025.

2.3. Запланировать и провести мероприятия по реализации ЕМП «БВБ»: экскурсии, профессиональные пробы, мастер-классы и иные профориентационные мероприятия в соответствии с приказом министерства образования Ярославской области от 30.05.2025 № 353/01-03 «О минимальном количестве профориентационных мероприятий в 2025-2026 учебном году»

(<https://resurs-yar.ru/upload/medialibrary/a6f/45m0a185b1a22ed5sqizep1e9xheg5ze.pdf>).

Срок – в течение 2025-2026 учебного года.

2.4. Обеспечить повышение компетентности педагогических работников по вопросам реализации ЕМП «БВБ». Срок – в течение 2025-2026 учебного года.

2.5. Использовать в профориентационной деятельности:

2.5.1. Информационно-методические материалы, размещённые на официальном сайте ГУ ЯО ЦПОиПП «Ресурс» (<https://resurs-yar.ru/>), информационных порталах: «АБИТУРИЕНТ 76» (<https://abiturient76.ru/>), «Школа профессий будущего» (<https://shpb.edu.yar.ru/>).

2.5.2. Успешные практики по реализации ЕМП «БВБ»:

– Ростовского МО

(<https://resurs-yar.ru/upload/medialibrary/12a/trli1docuaa9c3dquvx10ov6rpl6nqkd.pdf>),

– Тутаевского МО

(<https://resurs-yar.ru/upload/medialibrary/153/7wsc5a4pjzlyhlgjhti8z0nflv9ljful.pdf>),

– г.г. Рыбинск

(<https://resurs-yar.ru/upload/medialibrary/93a/b3mlts320w22qfmomimxbesppgy12osp.pdf>)

– Ярославского МО

(<https://resurs-yar.ru/upload/medialibrary/bba/cnyh8bkssv7e6wpr7fpuqowdqmjjpbng.pdf>).

– Региональных инновационных площадок по реализации ЕМП «БВБ»:

(<https://disk.yandex.ru/d/TElCnCGCOw9HIw>)

- муниципального общеобразовательного учреждения «Великосельская средняя школа Гаврилов-Ямского муниципального района»;
- муниципального общеобразовательного учреждения гимназии имени А.Л. Кекина г. Ростова;
- муниципального общеобразовательного учреждения Фоминской средней школы Тутаевского муниципального района;
- муниципального общеобразовательного учреждения «Кузнечихинская средняя школа» Ярославского муниципального района;
- муниципального общеобразовательного учреждения средней общеобразовательной школы № 5, г. Рыбинск;
- муниципального общеобразовательного учреждения «Средняя школа № 2 имени Л.П. Семеновой».

2.6. Обеспечить проведение мониторинга по реализации ЕМП «БВБ» в 6-11 классах общеобразовательных организаций. Срок – в течение 2025-2026 учебного года.

3. Государственному учреждению Ярославской области «Центр профессиональной ориентации и психологической поддержки «Ресурс»:

3.1. Подготовить и провести семинары-совещания по вопросам реализации ЕМП «БВБ». Срок – в течение 2025-2026 учебного года.

3.2. Разработать примерный план деятельности по реализации ЕМП «БВБ» на 2025-2026 учебный год с учётом федеральных НПД. Срок – до 26.08.2025.

3.3. Продолжить деятельность по тиражированию успешных практик по реализации ЕМП «БВБ». Срок – в течение 2025-2026 учебного года.

3.4. Провести мониторинг по реализации ЕМП «БВБ» за 2025 год. Срок – в течение 2025-2026 учебного года.